



POWIAT
GRÓJECKI



RAPORT
O STANIE POWIATU
ZA ROK **2018**



POWIAT GRÓJECKI

RAPORT 2018

Spis treści:

I. OGÓLNA CHARAKTERYSTYKA POWIATU	3
1. Zadania powiatu	4
2. Władze Powiatu	5
3. Finanse powiatu	6
4. Mienie Powiatu	7
II. ADMINISTRACJA POWIATOWA	9
1. Działalność komórek organizacyjnych urzędu	9
1) Wydział Geodezji, Kartografii, Katastru i Nieruchomości	9
2) Wydział Rolnictwa, Leśnictwa i Ochrony Środowiska	10
3) Wydział Komunikacji i Transportu	10
4) Wydział Budownictwa i Architektury	12
5) Powiatowy Rzecznik Konsumentów	13
III. BUDŻET POWIATU	14
1. Charakterystyka ogólna wykonania budżetu powiatu	14
2. Dochody budżetowe	15
3. Wydatki Budżetowe	16
4. Środki pozyskane z zewnątrz przez powiat w 2018 r.	14
5. Środki własne powiatu przeznaczone na oświatę w 2018 r.	19
IV. EDUKACJA	20
1. Szkoły i placówki publiczne	20
2. Dotacje oświatowe	22
3. Realizacja zadania z zakresu administracji rządowej programu kompleksowego wsparcia dla rodzin „ Za Życiem”	23
4. Szkoły i placówki niepubliczne	24
5. Analiza wyników maturalnych w szkołach prow. przez Powiat Grójecki	25
V. POMOC SPOŁECZNA	26
1. Finansowanie zadań realizowanych przez PCPR	26
2. Warsztaty Terapii Zajęciowej	33
3. Domy Pomocy Społecznej	33
4. Środowiskowy Dom Samopomocy w Łychowskiej Woli	34
5. Integracja cudzoziemców, którzy uzyskali w Rzeczypospolitej Polskiej status uchodźcy lub ochronę uzupełniającą	34
6. Piecza Zastępcza	38
VI. OCHRONA ZDROWIA	40
1. Powiatowe Centrum Medyczne w Grójcu Sp. z o.o.	40
2. SP ZOZ w Nowym Mieście nad Pilicą	41
3. Programy zdrowotne	43
4. Apteki funkcjonujące na terenie powiatu grójeckiego	43
5. Sprowadzenie zwłok lub szczątków ludzkich z zagranicy	43
VII. ŚRODKI UE	44
VIII. KULTURA	47
IX. INWESTYCJE NA DROGACH POWIATOWYCH	50
X. POLITYKA SPOŁECZNA – POWIATOWY URZĄD PRACY	55



POWIAT GRÓJECKI

RAPORT 2018

I. OGÓLNA CHARAKTERYSTYKA POWIATU

POWIERZCHNIA:
1 268,82 km²
 POPULACJA:
97 037
 GĘSTOŚĆ ZALUDNIENIA:
77,7 os. km²
 URBANIZACJA:
34,18%



GMINY MIEJSKO-WIEJSKIE



GRÓJEC



WARKA



MOGIELNICA



NOWE MIASTO NAD PILCĄ

GMINY WIEJSKIE



BELSK DUŻY



BŁĘDÓW



CHYNÓW



GOSZCZYN



PNIEWY



JASIENIEC

Powiat Grójecki – powiat, województwo mazowieckie, utworzony w 1999 roku w ramach reformy administracyjnej. Naturalne granice administracyjne wytycza od wschodu rzeka Wisła, a od południa rzeka Pilica. Pozostałe granice są granicami sztucznymi. Główną sieć wodną tworzy rzeka Pilica i Jezioro wraz z dopływami. Powiat posiada dogodne położenie na przecięciu najważniejszych arterii drogowych droga krajowa nr 50 i droga krajowa S7 oraz linii kolejowych naszego kraju. Powiat Grójecki to największy "Sad Europy" ponad 40% użytków rolnych stanowią sady owocowe.

	LUDNOŚĆ		KOBIECY		MĘSCZYŹNI	
OGÓŁEM	97 037	100%	49 221	50,72%	47 816	49,28%
Miasto	33 164	34,18%	17 281	17,81%	15 883	16,37%
Wieś	63 873	65,82%	31 940	32,92%	31 933	32,91%



POWIAT GRÓJECKI

RAPORT 2018

1. ZADANIA POWIATU

Powiat wykonuje zadania publiczne o charakterze ponadgminnym w zakresie dziedzin wymienionych w art. 4 ustawy o samorządzie powiatowym. Zadania te obejmują pięć zasadniczych grup tematycznych, takich jak:

- **Infrastruktura społeczna** – edukacja publiczna, promocja i ochrona zdrowia, opieka społeczna, pomoc społeczna, kultura, kultura fizyczna i turystyka,
- **Infrastruktura techniczna** – transport lokalny, drogi publiczne, utrzymanie powiatowych obiektów i urządzeń użyteczności publicznej oraz obiektów administracyjnych,
- **Porządek publiczny i bezpieczeństwo obywateli** – obronność, ochrona przeciwpożarowa, ochrona przeciwpowodziowa, zapobieganie innym nadzwyczajnym zagrożeniom życia i zdrowia ludzi oraz środowiska,
- **Ochrona środowiska i zagospodarowanie przestrzenne** – gospodarka wodna, rolnictwo, leśnictwo i rybactwo śródlądowe, nadzór budowlany,
- **Działalność organizatorska** – przeciwdziałanie bezrobociu oraz aktywizacja lokalnego rynku pracy, ochrona praw konsumenta, wspieranie osób niepełnosprawnych, polityka prorodzinna, ochrona dóbr kultury, promocja powiatu, współpraca z organizacjami pozarządowymi.

Do zakresu działania powiatu należy także wykonywanie zadań przez działające w ramach powiatowej administracji zespolonej inspekcje, służby i straże, w tym powiatową komendę policji, powiatową komendę państwowej straży pożarnej, a także inspekcję sanitarną, weterynaryjną i nadzór budowlany. Zasady współdziałania samorządu powiatowego z organami szczebla wojewódzkiego i centralnego w zakresie działania tych służb określone są w stosownych aktach prawnych.

Wśród zadań realizowanych przez samorząd powiatowy można wyróżnić trzy zasadnicze ich rodzaje, a mianowicie:

- lokalne, które mierzy się w kompetencjach powiatu i które muszą być realizowane poprzez jego struktury organizacyjne,
- ponadgminne, wychodzące poza ustawowe kompetencje powiatu, możliwe do zrealizowania przy współdziałaniu samorządów gmin wchodzących w skład powiatu,
- ponadpowiatowe, które wymagają zaangażowania władz regionalnych, tworzenia lobbyngu na rzecz zmian gospodarczych, ustawowych, czy polityki krajowej.

Do najważniejszych zadań „lokalnych” należy między innymi: organizowanie i zapewnienie usług w domach pomocy społecznej, prowadzenie placówek opiekuńczo-wychowawczych, organizowanie i prowadzenie ośrodków wsparcia dla osób z zaburzeniami psychicznymi, organizowanie i prowadzenie placówek oświatowych ponadgimnazjalnych i oświaty specjalnej oraz szkolnictwa zawodowego.

Pomimo braku szczegółowych i jasnych zapisów określających zadania powiatów i gmin w zakresie ochrony zdrowia, powszechną praktyką stała się organizacja bądź prowadzenie placówek podstawowej opieki zdrowotnej przez gminy. Natomiast otwarte leczenie specjalistyczne, a w szczególności szpitale, leży w gestii powiatu.

Starostom, jako organom działającym w imieniu administracji rządowej, powierzono rozpatrywanie spraw i wydawanie decyzji administracyjnych dotyczących budownictwa, transportu (ewidencja pojazdów i wydawanie praw jazdy), gospodarki nieruchomościami skarbu państwa, geodezji i kartografii, rolnictwa, leśnictwa i środowiska. Powiat odpowiada za przeprowadzenie poboru do wojska i zapobieganie kryzysom wynikającym z zagrożeń pożarowych, powodziowych i innych. Szczegółowy wykaz zadań zawarty jest w ustawach i rozporządzeniach wykonawczych.



POWIAT GRÓJECKI

RAPORT 2018

2. WŁADZE POWIATU

Siedzibą władz powiatu jest miasto Grójec.

Zgodnie z zapisami ustawy o samorządzie powiatowym organami powiatu są:

- Rada Powiatu
- Zarząd Powiatu.

Rada Powiatu jest organem stanowiącym i kontrolnym powiatu. Po wyborach, które zarządzane zostały na dzień 21 października 2018 roku kadencja rad powiatu trwa 5 lat, licząc od dnia wyborów.

Organem wykonawczym powiatu jest zarząd powiatu, w którego skład wchodzi: starosta, jako jego przewodniczący, wicestarosta i trzech członków zarządu.

Skład Prezydium Rady Powiatu Grójeckiego do 19 listopada 2018 r.

Przewodniczący Rady Powiatu - Władysław Kumorek

Wiceprzewodniczący Rady Powiatu - Michał Pruś i Teresa Bednarska

Skład Prezydium Rady Powiatu Grójeckiego po 19 listopada 2018 r.

Przewodniczący Rady Powiatu - Janusz Karbowski

Wiceprzewodniczący Rady Powiatu - Adam Balcerowicz i Krzysztof Fiks

Skład Zarządu Powiatu Grójeckiego do 19 listopada 2018 r.

Starosta Grójecki - Marek Ścisłowski

Wicestarosta Grójecki - Dariusz Piątkowski

Członkowie Zarządu - Ireneusz Szymczak, Paweł Siennicki, Wojciech Wojtczak

Skład Zarządu Powiatu Grójeckiego po 19 listopada 2018 r.

Starosta Grójecki - Krzysztof Ambroziak

Wicestarosta Grójecki - Jolanta Sitarek

Członkowie Zarządu - Marzena Rosołowska, Paweł Siennicki, Andrzej Zaręba

Komisje Rady Powiatu Grójeckiego w roku 2018:

- 1) Komisja Rewizyjna,
- 2) Komisja Planowania, Budżetu, Finansów i Mienia Powiatu,
- 3) Komisja Oświaty, Kultury, Turystyki, Sportu i Promocji
- 4) Komisja Zdrowia Pomocy Społecznej, Spraw Socjalnych i Przeciwdziałania Bezrobociu,
- 5) Komisja Rolnictwa, Leśnictwa, Ochrony Środowiska i Geodezji,
- 6) Komisja Dróg Publicznych i Transportu Zbiorowego.
- 7) Komisja Statutowa (komisja doraźna)



POWIAT GRÓJECKI

RAPORT 2018

Skład Rady Powiatu Grójeckiego V kadencji

Wybory do Rady Powiatu Grójeckiego V kadencji 2014 - 2018 odbyły się w dniu 16 listopada 2014 r.

1.	Ambroziak Krzysztof	12.	Piątkowski Dariusz
2.	Bednarska Teresa	13.	Pruś Michał
3.	Czerwiński Wiesław	14.	Przybylski Witold
4.	Fiks Krzysztof	15.	Siennicki Paweł
5.	Gaweł Janusz	16.	Steczkowska Anna
6.	Górski Marian	17.	Szymczak Ireneusz
7.	Karbowiak Janusz	18.	Ścisłowski Marek
8.	Kowalska Barbara	19.	Wojtczak Wojciech
9.	Kumorek Władysław	20.	Woźniak Roman
10.	Maciak Adolf	21.	Zaręba Andrzej
11.	Merski Zygmunt		

Skład Rady Powiatu Grójeckiego VI kadencji

Wybory do Rady Powiatu Grójeckiego VI kadencji 2018 - 2023 odbyły się w dniu 21 października 2018 r.

1.	Ambroziak Krzysztof	12.	Maciak Adolf
2.	Balcerowicz Adam	13.	Madej Jan
3.	Bednarska Teresa	14.	Piątkowski Dariusz
4.	Fiks Krzysztof	15.	Pruś Michał
5.	Górski Grzegorz	16.	Rosołowska Marzena
6.	Iwanicki Paweł	17.	Siennicki Paweł
7.	Karbowiak Janusz	18.	Sitarek Jolanta
8.	Kijuc Grażyna	19.	Steczkowska Anna
9.	Kołodziejski Cezary	20.	Wojtczak Wojciech
10.	Kumorek Władysław	21.	Zaręba Andrzej
11.	Lipiec Robert		

Kluby radnych

- I. Klub Radnych Powiatu Grójeckiego „Prawa i Sprawiedliwości”
- II. Klub Radnych Powiatu Grójeckiego „Powiat Sprawny i Przyjazny” (do 19.11.2018 r.)
- III. Klub Radnych Powiatu Grójeckiego „Przyjazny Powiat” (od 05.12.2018 r.)

3. FINANSE POWIATU

Podstawę gospodarki finansowej powiatu stanowi uchwała budżetowa podejmowana przez radę powiatu. Budżet powiatu to opracowywany, uchwalany i wykonywany, w sposób określony w przepisach prawnych, plan finansowy powiatu, obejmujący jego wydatki nie przekraczające dochodów wraz z wpływami zwrotnymi na czas roku kalendarzowego, na podstawie którego prowadzona jest w powiecie, w sposób jawny i samodzielny, gospodarka finansowa.

Projekt budżetu powiatu przygotowuje zarząd powiatu i przedkłada radzie najpóźniej do 15 listopada roku poprzedzającego rok budżetowy. Uchwała budżetowa powinna być uchwalona przez radę powiatu przed rozpoczęciem roku budżetowego, nie później jednak niż do dnia 31 stycznia roku budżetowego. Dochody budżetu ujmuje się według źródeł i działów klasyfikacji w podziale na dochody: bieżące i majątkowe. Do dochodów majątkowych zalicza się dotacje i środki otrzymane na inwestycje, dochody ze sprzedaży majątku oraz dochody z tytułu przekształcenia prawa użytkowania wieczystego w prawo własności. Przez dochody bieżące budżetu rozumie się dochody budżetowe, niebędące dochodami majątkowymi.



POWIAT GRÓJECKI

RAPORT 2018

4. MIENIE POWIATU

Powiat Grójecki na dzień 31 grudnia 2018r posiadał 922,508 ha o wartości 11.879.164,63 zł (słownie :jedenaście milionów osiemset siedemdziesiąt dziewięć tysięcy sto sześćdziesiąt cztery złote 63/100) nieruchomości gruntowych potwierdzonych prawomocną decyzją Wojewody i decyzją kierowników jst (wójtów). Jest to wartość księgowa na dzień przejęcia i uzyskania tytułu prawnego do wymienionych nieruchomości gruntowych – działek.

Powiat Grójecki miał podpisane wieloletnie umowy użyczenia – do bezpłatnego używania nieruchomości zabudowanej.

Od dnia 01.10.2007 r. z Wójtem Gminy Jasieniec obowiązuje umowa na używanie nieruchomości zabudowanej w Woli Łychowskiej, oznaczonej w ewidencji gruntów jako działka nr 117/3 o pow. 8.411 m² i budynek o pow. 380m² . Dnia 12.09.2017 podpisano nową umowę na kolejne 10 lat. Umowa będzie obowiązywać do 30.09.2027 r. Na w/w nieruchomości działa Środowiskowy Dom Samopomocy jako dzienny ośrodek wsparcia dla osób niepełnosprawnych intelektualnie.

Dnia 30.06.2010r. z Wójtem Gminy Goszczyn została podpisana również na okres 10 lat umowa na mocy której w części budynku , na pow. 297 m² , położonym na działce o nr ewidencyjnym 57 we wsi Bądków był realizowany cel publiczny tj. szkolnictwo specjalne (filia Zespołu Szkół im. Ks. Jana Twardowskiego w Grójcu. Umowa obowiązywała do 31.08.2018 r.

W dniu 25 listopada 2016 r. pomiędzy Powiatowym Cechem Rzemieślników i Przedsiębiorców w Grójcu przy ul. POW 4 a Powiatem Grójeckim została zawarta umowa użyczenia budynku. Budynek zlokalizowany jest na działce nr 1691/2 o pow. 533 m². W użyczonym budynku znajduje się siedziba Poradni Psychologiczno – Pedagogicznej w Grójcu oraz Biblioteka Powiatowa. Umowę zawarto na okres 10 letni tj. do 31.12.2026 r z możliwością przedłużenia na następny 10 letni okres.

Mieniem powiatu są również drogi powiatowe, o łącznej długości 601,408 km dróg w tym 26,962 km dróg znajdujących się w miastach, 574,446 km dróg znajduje się poza miastami. W zasobach dróg powiatowych znajduje się 29,48 km dróg o nawierzchni nieutwardzonej i 571,928 km o utwardzonej nawierzchni. W zarządzie PZD w Grójcu znajdują się mosty . W dyspozycji Powiatowego Zarządu Dróg znajduje się 49 mostów.

Powiat Grójecki w 2018r z majątku uzyskał dochód w wysokości 3.853.472,45zł. Z tytułu opłat za trwały zarząd i użytkowanie wieczyste otrzymał – 13.602,74 zł , za zajęcie pasa drogowego – 913.791,25 zł i 9.656,89 zł z ARiMR dopłaty strukturalne, z tytułu najmu i dzierżaw- 321.192,45zł, za sprzedaż wyrobów i drobnych składników majątkowych uzyskał- 7.288,58zł.

W 2018r Powiat Grójecki sprzedał grunty w Nowej Wsi o pow. 19,0358 ha i dwie działki budowlane w Warce o pow. 0,0992 ha za łączną kwotę 2.142.497,15 zł.

Ponadto sprzedano 7 lokali w budynku hotelowym w Grójcu i 1 lokal mieszkalny w Nowej Wsi za kwotę łączną 431.670,00 zł.

Powiat Grójecki zakupił od Powiatowego Cechu Rzemieślników i Przedsiębiorców w Grójcu działkę zabudowaną o pow. 527 m², na której znajduje się budynek o pow. zabudowy 266 m², za kwotę 400.000,00 zł.

W roku 2018 Powiat Grójecki otrzymał darowiznę od Parafii Rzymskokatolickiej w Worowie dwie działki nr 117/1 o pow. 356 m² i nr 180/1 o pow. 182 m² z przeznaczeniem na poszerzenie drogi powiatowej.

Udziały Powiatu w spółkach prawa handlowego.

1. Rada Powiatu Grójeckiego w dniu 28 listopada 2000r podjęła Uchwałę Nr XVII/123/2000 w sprawie upoważnienia Zarządu Powiatu do przystąpienia do spółki z ograniczoną odpowiedzial-



POWIAT GRÓJECKI

RAPORT 2018

nością utworzona dla przejęcia do odpłatnego korzystania z Przedsiębiorstwa Państwowej Komunikacji Samochodowej w Grójcu. Na mocy powyższej uchwały powiat nabył 600 udziałów po 500 złotych każdy udział. Wartość uartości 300.000,00 zł. Akt notarialny zawiązania spółki pod nazwą Przedsiębiorstwo Komunikacji Samochodowej Spółka z ograniczona odpowiedzialnością nastąpił w dniu 06.01.2001r. przed notariuszem Andrzejem Frelkiem w Grójcu. W 2018 r. Powiat Grójecki zakupił od osób fizycznych 42 udziały za łączną kwotę 20.050 zł, w tym 2 udziały po 400 zł, 15 udziałów po 450 zł i 25 udziałów po 500 zł.

2. Uchwałą Rady Powiatu Nr XXXI/245/2010 z dnia 19 stycznia 2010 r. w sprawie utworzenia przez Powiat Grójecki jednoosobowej Spółki prawa handlowego pod nazwą Powiatowe Centrum Medyczne Sp. z o. o z siedziba w Grójcu, zwana w treści uchwały spółką utworzono Powiatowe Centrum Medyczne Spółkę z ograniczona odpowiedzialnością siedzibą w Grójcu. Kapitał zakładowy spółki wynosi 100.000,00 zł i dzieli się na 1000 udziałów po 100 zł każdy udział. Aktem notarialnym repertorium A nr 8984/2011 z dnia 22.12.2011 r. w kancelarii notarialnej w Grójcu przy ul. J Piłsudskiego 15, przed notariuszem Rafałem Mazurem podwyższono kapitał zakładowy spółki o kwotę 3.975.100,00 zł. W 2016 roku Powiatowe Centrum Medyczne Sp. z o. o została dokapitalizowana przez właściciela o kwotę 957.405,00 zł. Umową darowizny zawarta w formie aktu notarialnego repertorium A 8387/2016 z dnia 23.09.2016 r. darowano zabudowaną działkę nr ewid. 1405/5 o łącznej wartości rynkowej 4.322.957,00 zł. Uchwała Nr XXXIII/203/2016 Rady Powiatu z 28.12.2016r podwyższono kapitał w PCM Sp z o.o o kwotę 1.412.482,84 zł.

Uchwałami Rady Powiatu Grójeckiego w roku 2018 podwyższono kapitał PCM Sp. z o. o w Grójcu o kwotę 3.884.028,60 zł z tego :

Nr XLVIII/299/2017 z 28.12.2017 r. /gotówka/ o kwotę 1.739.128,60 zł,

Nr LVIII/347/2018 z 27.07.2018 r. /gotówka/ o kwotę 456.000,00 zł,

Nr LIX/351/2018 z 7.09.2018 r. /gotówka/ o kwotę 1.047.300,00 zł,

Nr LXI/358/2018 z 19.10.2018 r. /gotówka/ o kwotę 641.600,00 zł.

Do dnia 31 grudnia 2018 r Powiat Grójecki gotówką i aportem w PCM Sp. z o. o zaangażował środki o wartości łącznej 14.766.973.44zł.

Lp.	Nazwa podmiotu	Ilość udziałów sposób objęcia(aport gotówka	Wartość udziałów w zł na dzień 31.12.2017	Wartość udziałów w zł na dzień 31.12.2018	Uwagi
1.	Przedsiębiorstwo komunikacji Samochodowej Sp. z o. o w Grójcu	600/gotówka + 42/gotówka	300.000,00	300.000,00 + 20.050,00 320.050,00	2 x 400zł 15x450zł 15x500zł
2.	Powiatowe Centrum Medyczne Sp. z o. o w Grójcu	1000/gotówka	100.000,00	100.000,00	
3.	Powiatowe Centrum Medyczne Sp. z o. o w Grójcu	39751/aport	3.975.100,00	3.975.100,00	
4.	Powiatowe Centrum Medyczne Sp. z o. o w Grójcu	gotówka	115.000,00	115.000,00	
5.	Powiatowe Centrum Medyczne Sp. z o. o w Grójcu	3500/gotówka	350.000	350.000,00	
6.	Powiatowe Centrum Medyczne Sp. z o. o w Grójcu	gotówka	607.407,00	607.405,00	
7.	Powiatowe Centrum Medyczne Sp. z o. o w Grójcu	podwyższenie kapitału / aport	4.322.957,00	4.322.957,00	
8.	Powiatowe Centrum Medyczne Sp. z o. o w Grójcu	podwyższenie kapitału/gotówka	1.412.482,84	1.412.482,84	
9.	Powiatowe Centrum Medyczne Sp. z o. o w Grójcu	podwyższenie kapitału/gotówka		3.884.028,60	
	Razem		11.182.944,84	15.087.023,44	



II. ADMINISTRACJA POWIATOWA

Zarząd Powiatu Grójeckiego wykonuje swoje zadania przy pomocy urzędu Starostwa Powiatowego w Grójcu. W siedzibie Starostwa Powiatowego urzędują władze Powiatu oraz mieszczą się wszystkie wydziały: Wydział Organizacyjny, Finansowy, Edukacji, Zdrowia i Promocji Powiatu, Rolnictwa, Leśnictwa i Ochrony Środowiska, Budownictwa i Architektury, Komunikacji i Transportu wraz z filią w Warce, Wydział Geodezji, Kartografii, Katastru i Nieruchomości, Zespół Radców Prawnych, Powiatowy Rzecznik Konsumentów, Pełnomocnik Informacji Niejawnych oraz Audyt wewnętrzny. W lokalizacji tej ma również swoją siedzibę Powiatowy Inspektorat Nadzoru Budowlanego.

Stan zatrudnienia w Starostwie Powiatowym w 2018 roku to 106 osób, w tym 80 kobiet oraz 26 mężczyzn. Kobiety stanowiły ok. 75 % wszystkich zatrudnionych. Na stanowiskach urzędniczych pracowało 99 pracowników, stanowiska pomocnicze i obsługi to 7 osób

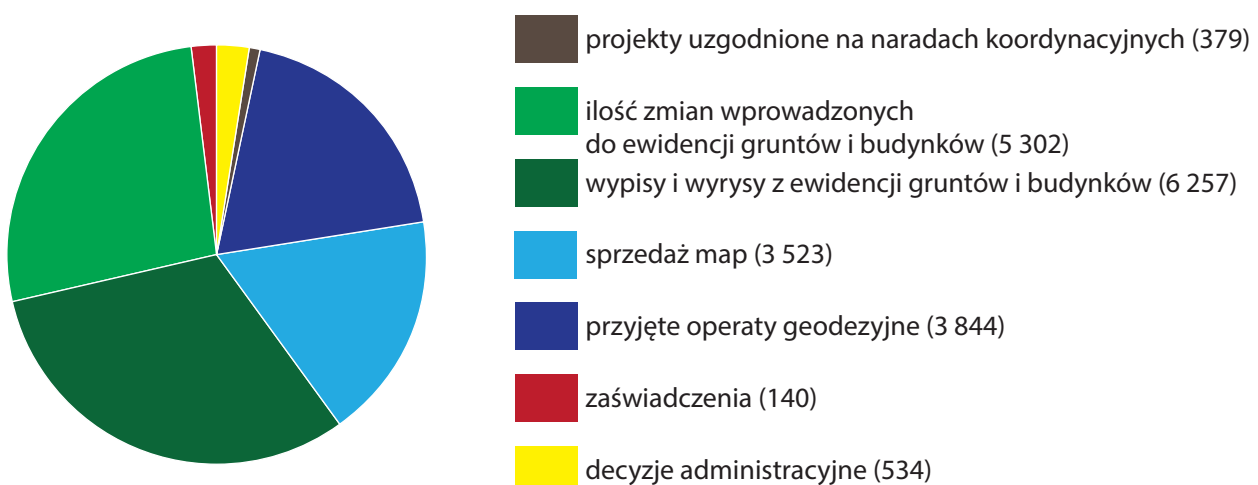
1. DZIAŁANOŚĆ KOMÓREK ORGANIZACYJNYCH URZĘDU

1.1 Wydział Geodezji, Kartografii, Katastru i Nieruchomości

Zgodnie z ustawą Prawo geodezyjne i kartograficzne starosta wykonuje zadania organów administracji geodezyjnej i kartograficznej jako zadania zlecone z zakresu administracji rządowej. Zadania wydziału koncentrują się na gromadzeniu i prowadzeniu państwowego zasobu geodezyjnego i kartograficznego. Wydział zajmuje się prowadzeniem ewidencji gruntów i budynków w systemie informatycznym, prowadzi sprzedaż map, wypisów i wyrysów z ewidencji gruntów i budynków oraz zajmuje się przyjmowaniem projektów na narady koordynacyjne, zgłoszeń prac geodezyjnych i kartograficznych. Prowadzi również zagadnienia wynikające z innych przepisów prawa między innymi z zakresu Skarbu Państwa, ochrony gruntów rolnych, gleboznawczej klasyfikacji gruntów, rekultywacji gruntów rolnych.

Udostępniony od stycznia 2018 roku nowy portal geodezyjny to nowoczesny wygląd menu i łatwiejszy dostęp do wszystkich funkcji. Serwis dostępny jest pod adresem: <https://grojec.geoportals.pl/>. Na portalu mapowym można zapoznać się m.in. z mapą ewidencji gruntów i budynków powiatu grójeckiego, jak również z ortofotomapą i usługą Open StreetMap. Obecnie serwis podzielony jest na dwie części o różnej funkcjonalności - tryb publiczny i dostęp w trybie chronionym.

Wybrane zadania Wydziału Geodezji w liczbach przedstawiają wykresy:

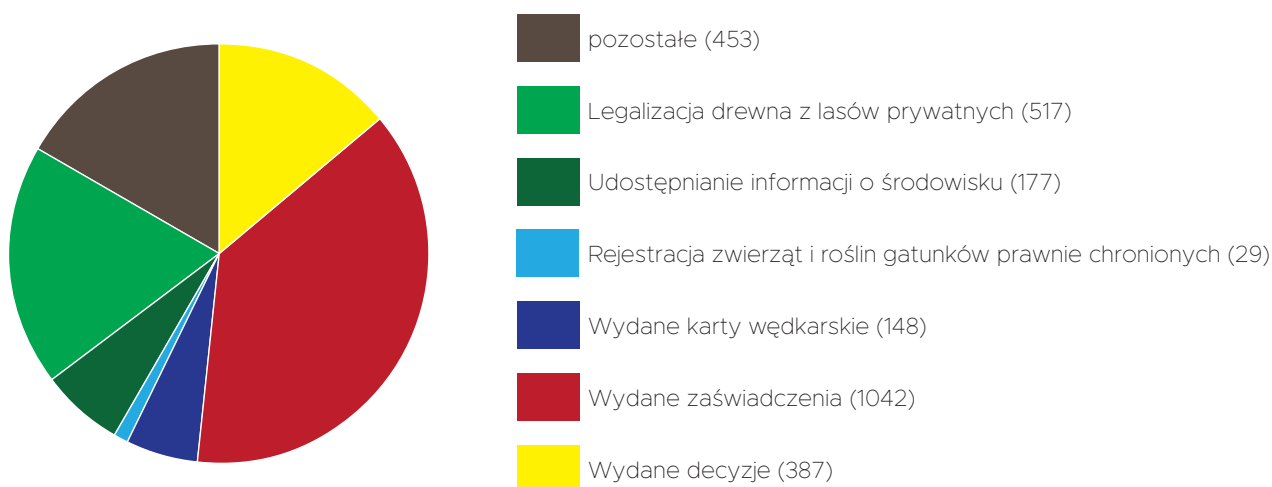




1.2 Wydział Rolnictwa Leśnictwa i Ochrony Środowiska

Wydział realizuje zadania związane z wydawaniem decyzji administracyjnych z zakresu gospodarki odpadami, geologii złożowej, hydrogeologii, emisji zanieczyszczeń do powietrza, emisji gazów cieplarnianych, pozwoleń zintegrowanych, ochrony przyrody i gospodarki w lasach niepaństwowych. Poza tym wydział prowadzi też sprawy związane z przyjmowaniem zgłoszeń instalacji nie wymagających uzyskania pozwolenia, wydawaniem kart wędkarskich, rejestracją sprzętu pływającego i rejestracją zwierząt i roślin gatunków prawnie chronionych. W ramach nadzoru nad gospodarką leśną w lasach niestanowiących własności Skarbu Państwa zajmuje się legalizacją drewna w lasach prywatnych. Kolejnym zadaniem wydziału jest udostępnianie informacji o środowisku, w tym prowadzenie Ekoportalu.

Wybrane zadania wydziału w liczbach:



1.3 Wydział Komunikacji i Transportu

Wydział realizuje zadanie związane z rejestracją pojazdów i wydawaniem praw jazdy krajowych i międzynarodowych. Prowadzi rejestry przedsiębiorców prowadzących stacje kontroli pojazdów i ośrodków szkolenia kierowców oraz wydawanie zaświadczeń i licencji. Wydział Komunikacji i Transportu posiada filię w Warce. Obie placówki odwiedziło w okresie od 01 stycznia do 31 grudnia 2018 roku łącznie ok. 50 000 mieszkańców.

Ilość wszystkich zarejestrowanych pojazdów w powiecie grójeckim na dzień 31 grudnia 2018 roku to ok. **142 000 szt.**

(pojazdy osobowe, ciężarowe, motocykle, motorowery, naczepy, przyczepy, ciągniki rolnicze, ciągniki samochodowe, autobusy, pojazdy specjalne)

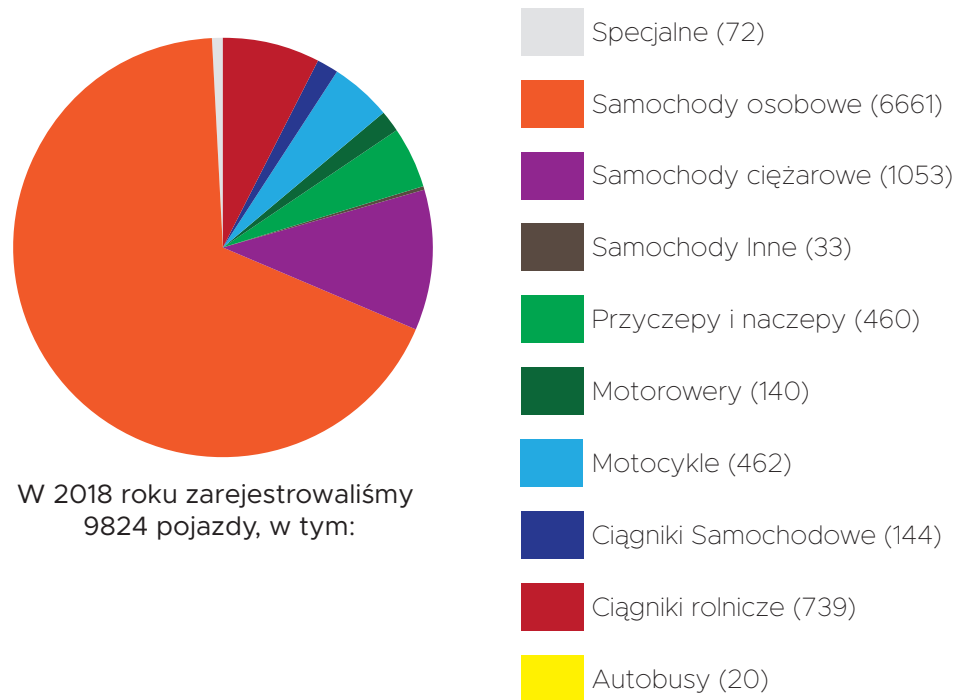
Wydaliśmy
Dowodów Rejestracyjnych
14 877 szt.
Kart Pojazdu (KP)
5 474 szt.

Ilość wydanych decyzji administracyjnych
ogółem to **28 200** dokumentów
(dot. rejestracji czasowej, stałej,
wyrejestrowań z powodu wywozu za granicę,
złomowania, czasowego wycofania z ruchu, itp)



POWIAT GRÓJECKI

RAPORT 2018



Dane dotyczące transportu drogowego:

- Zezwolenia na wykonywanie zawodu przewoźnika drogowego rzeczy – 4 szt. oraz wypisy 54 szt.
- Zezwolenia na wykonywanie zawodu przewoźnika drogowego osób – 1 szt. oraz wypisy 3 szt.
- Licencje (tylko na pośrednictwo przy przewozie rzeczy) – 10 szt. oraz 26 wypisy
- Licencje na przewóz osób samochodem osobowym – 1 szt. oraz 1 wypis
- Zezwolenie na przewozy regularne – 1 szt. oraz 2 wypisy
- Zaświadczenia na potrzeby własne na przewóz rzeczy – 24 szt. oraz 118 wypisów

Dane dotyczące prawa jazdy:

Rodzaj spraw	Liczba spraw	Rodzaj spraw	Liczba spraw
Wnioski o wydanie prawa jazdy	3324	Przywrócenie uprawnień do kierowania pojazdami	63
Wnioski o wydanie prawa jazdy z powodu zmiany danych	537	Skierowanie na badania lekarskie	209
Wnioski o wydanie wtórnika prawa jazdy	222	Skierowanie na kontrolne sprawdzenie kwalifikacji w formie egzaminu państwowego	15
Wnioski o wydanie międzynarodowego prawa jazdy	38	Skierowanie na badania psychologiczne w zakresie psychologii transportu	204
Wnioski o wydanie pozwolenia na kierowanie tramwajem	1	Skierowanie na kurs reedukacyjny w zakresie problematyki przeciwalkoholowej i przeciwdziałania narkomanii	184
Wnioski o wydanie zezwolenia na kierowanie pojazdem uprzywilejowanym	25	Wydawanie zezwolenia na kierowanie pojazdem uprzywilejowanym	25
Decyzje wydane w zakresie prawa jazdy	1063	Przedłużenie ważności zezwolenia na kierowanie pojazdem uprzywilejowanym	30
Wydawanie nowych dokumentów w przypadku zmiany danych	537	Rozszerzenie zakresu zezwolenia na kierowanie pojazdem uprzywilejowanym	20
Zatrzymanie prawa jazdy lub pozwolenia na kierowanie tramwajem	319	Liczba wygenerowanych profili	2185
Cofnięcie uprawnień do kierowania pojazdami	255		

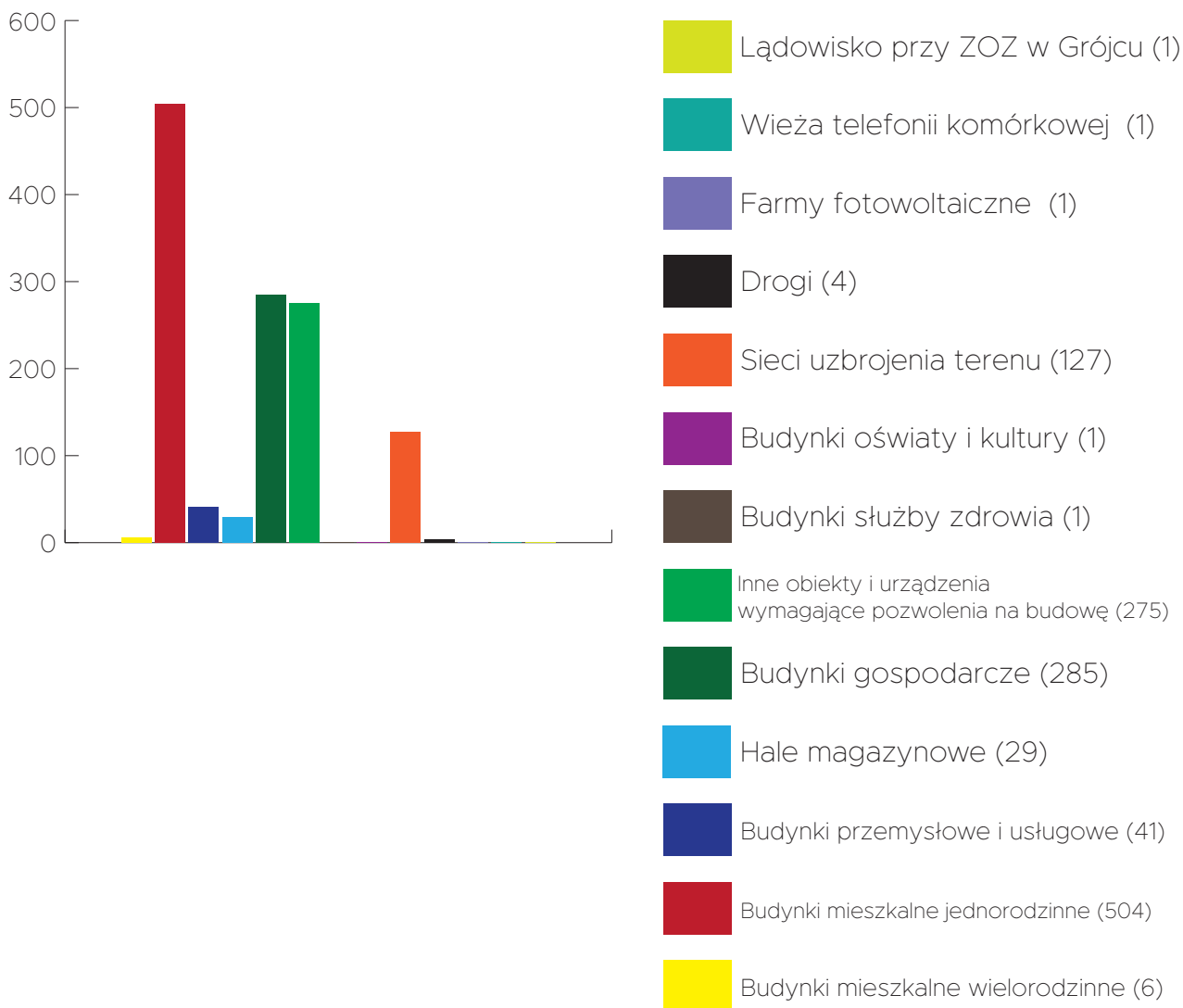


1.4 Wydział Budownictwa i Architektury

Do zadań wydziału należy sprawdzanie przedłożonych wniosków o wydanie pozwoleń na budowę, sprawdzanie załączonych do wniosków projektów architektoniczno – budowlanych pod względem zgodności z przepisami obowiązującego prawa i wydawanie decyzji o zatwierdzeniu projektu budowlanego i udzieleniu pozwoleń na budowę.

W roku 2018 wpłynęło 1419 wniosków o wydanie pozwoleń na budowę, wydanych zostało ogółem 1460 decyzji z tego 1366 pozytywnych decyzji o pozwoleniu na budowę obiektów budowlanych, 6 decyzji o odmowie zatwierdzenia projektu budowlanego i udzielenia pozwolenia na budowę oraz 88 decyzji, które nie dotyczyły zatwierdzenia projektu budowlanego i udzielenia pozwolenia na budowę. Były to decyzje o przeniesieniu już wydanych decyzji o pozwoleniu na budowę na innego inwestora lub decyzje o uchyleniu wcześniej wydanych decyzji o pozwoleniu na budowę na wniosek Powiatowego Inspektora Nadzoru budowlanego w związku z istotnymi odstępstwami od projektu budowlanego.

Wydanie pozwolenia na budowę:





POWIAT GRÓJECKI

RAPORT 2018

Różnica pomiędzy liczbą wniosków (1419 wniosków), a liczbą wydanych decyzji o pozwoleniu na budowę (1460) wynika z rozpatrzenia wniosków o pozwolenie na budowę złożonych do Wydziału Budownictwa w roku 2017 r.

Następnym zadaniem Wydziału Budownictwa i Architektury było przyjmowanie i rozpatrywanie dokonywanych zgłoszeń zamiaru budowy i rozbiórki obiektów budowlanych lub wykonywania robót budowlanych, które nie wymagały uzyskania pozwolenia na budowę, wymagały natomiast dokonania zgłoszenia zamiaru wykonania budowy lub wykonania robót budowlanych. W roku 2018 wnioskodawcy dokonali 1159 takich zgłoszeń. Dokonywane zgłoszenia dotyczyły niewielkich obiektów budowlanych i robót budowlanych.

W 2018 roku wpłynęło 38 wniosków o wydanie pozwoleń na rozbiórkę obiektów budowlanych, wydano 38 pozytywnych decyzji na wykonanie rozbiórki wnioskowanych obiektów budowlanych.

1.5 Powiatowy Rzecznik Konsumentów

Rzecznik Konsumentów na podstawie przepisów ustawy o ochronie konkurencji i konsumentów zapewnia interesantom pomoc prawną w indywidualnych sprawach konsumenckich, udziela konsumentom bezpłatnych porad oraz potrzebnych informacji. Powiatowy Rzecznik Konsumentów zapewnia dostęp do bezpłatnego poradnictwa oraz informacji prawnej w zakresie indywidualnej ochrony interesów konsumenckich. Rzecznik konsumentów prowadzi również na rzecz zainteresowanego konsumenta postępowania wyjaśniające i interwencyjne, zmierzające do polubownego zakończenia sporu w przypadku naruszenia interesów konsumenckich.

Powiatowy Rzecznik Konsumentów w roku 2018 udzielił 364 porad prawnych w indywidualnych sprawach. Porady realizowane były w różnych formach: poprzez konsultacje osobiste, pisemne, telefoniczne oraz za pośrednictwem poczty elektronicznej. Największą grupę zgłaszanych spraw stanowiły problemy z urządzeniami gospodarstwa domowego, urządzeniami elektronicznymi i sprzętem komputerowym. Drugą pod względem ilościowym kategorię zgłoszeń stanowiły reklamacje obuwia i odzieży oraz usług telekomunikacyjnych. Konsumentów w 2018r. zgłaszali problemy dotyczące mebli, artykułów wyposażenia wnętrz, utrzymania domu, sektora energetycznego i wodnego, finansowego, artykułów żywnościowych oraz usług związanych z opieką zdrowotną. We wskazanym przedziale czasowym rzecznik konsumentów przeprowadził na rzecz poszkodowanych konsumentów postępowania polubowne oraz w kilku przypadkach świadczył pomoc prawną konsumentom w zakresie procesowym w postaci przygotowania pism procesowych, pozwów do sądów powszechnych i sądów polubownych, sporządzania sprzeciwów od nakazowego postanowienia zapłaty.

Na stronie internetowej Starostwa Powiatowego w Grójcu znajduje się poradnik konsumenta, dzięki któremu można zapoznać się z przepisami z zakresu ochrony konsumenta w poszczególnych sprawach, pobrać gotowe wzory pism i wniosków do rzecznika. W szkołach na terenie powiatu grójeckiego w czasie prowadzenia zajęć edukacyjnych były rozdawane także ulotki z zakresu edukacji konsumenckiej.



POWIAT GRÓJECKI

RAPORT 2018

III. BUDŻET POWIATU

1. CHARAKTERYSTYKA OGÓLNA WYKONANIA BUDŻETU POWIATU

Planowane dochody budżetu powiatu grójeckiego na 2018 r wg Uchwały Nr XLVIII/299/2017 Rady Powiatu Grójeckiego z dnia 28 grudnia 2017 r wynosiły 97.177.653,- zł. W wyniku dokonanych na przestrzeni 2018 roku zmian plan dochodów został określony w wysokości 108.084.291,- zł. Wykonanie dochodów wyniosło 108.606.448,76 zł, co stanowi 100,48 % planu.

Planowane wydatki budżetu powiatu grójeckiego na 2018 r wg Uchwały Nr XLVIII/299/2017 Rady Powiatu Grójeckiego z dnia 28 grudnia 2017 r wynosiły 94.041.433 zł.

W wyniku zmian wprowadzonych na przestrzeni 2018 roku, plan wynosił 107.382.429,- zł. Wykonanie stanowi kwotę 103.557.956,84,- zł, tj. 96,44 % w stosunku do planu.

Stan finansów Powiatu Grójeckiego w 2018 r.:

DOCHÓD OGÓŁEM

108 606 000,00 zł

DOCHÓD WŁASNY

40,98% **44 502 000,00 zł**

udział
w dochodach

DOCHÓD W 2017 r.

+11,9% **97 053 000,00 zł**

WZROST
DOCHODÓW
2017/2018

WYDATKI OGÓŁEM

103 558 000,00 zł

WYDATKI MAJĄTKOWE

18,25% **18 904 000,00 zł**

udział
w wydatkach

ZADŁUŻENIE OGÓŁEM NA 31.12.2018 r.

29 025 000,00 zł

Dochody z PIT w 2018 r	21 544	Dochody z CIT w 2018 r	1 325
Dochody z PIT w 2017 r	18 741	Dochody z CIT w 2017 r	761
Dynamika dochodów z PIT 2018/2017	114,96%	Dynamika dochodów z CIT 2018/2017	174,11%

w tysiącach

WYDATKI W 2017 r.

+11,4% **92 952 000,00 zł**

WZROST
WYDATKÓW
2017/2018



POWIAT GRÓJECKI

RAPORT 2018

Wynik budżetu za 2018 r	5 048	Zadłużenie z WPF na koniec 2019 r	25 766
Nadwyżka operacyjna za 2018 r (Dochody bieżące minus wydatki bieżące)	10 632	Splata w latach 2020 - 2027 wg WPF :	
Pozyskane i wykorzystane dotacje na realizację programów finansowanych z udziałem środków unijnych		2020	3 246
Dochody z majątku w 2018 r w tym ze sprzedaży	2 930 2 588	2021	3 000
Nadwyżka operacyjna wg WPF na najbliższe 5 lat		2022	3 000
wykonana w 2018 r	10 632	2023	3 000
2019	8 778	2024	3 000
2020	7 246	2025	3 000
2021	7 000	2026	3 000
2022	7 000	2027	3 000
2023	7 000	wg WPF nie planuje się nowych zobowiązań dłużnych do końca okresu spłaty dotychczasowego długu	

2. DOCHODY BUDŻETOWE

Wyszczególnienie	Plan dochodów na 2018 r	Wykonanie dochodów za 2018 r	%	Struktura %
1	2	3	4/4:2/	5
Dochody ogółem, w tym :	108 084 291,00	108 606 448,76	100,48	100,00
bieżące	93 414 716,00	95 286 637,20	102,00	87,74
majątkowe	14 669 575,00	13 319 811,56	90,80	12,26



POWIAT GRÓJECKI

RAPORT 2018

W 2018 r uzyskano dochody ogółem w kwocie 108.606.448,76 zł, co stanowi 100,48 % planu. Dochody majątkowe wyniosły 13.319.811,56 zł i stanowiły 12,26 % dochodów ogółem. Dochody bieżące wyniosły 95.286.637,20 zł i stanowiły 87,74 % dochodów ogółem.

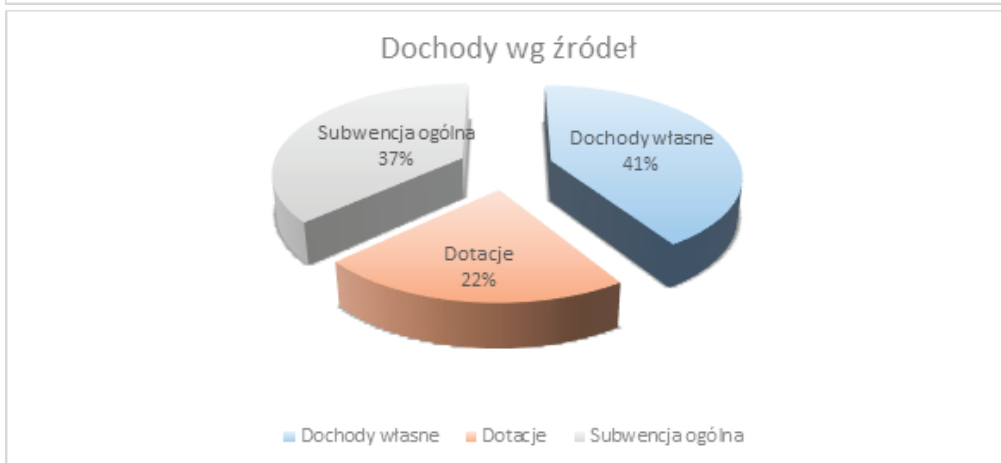
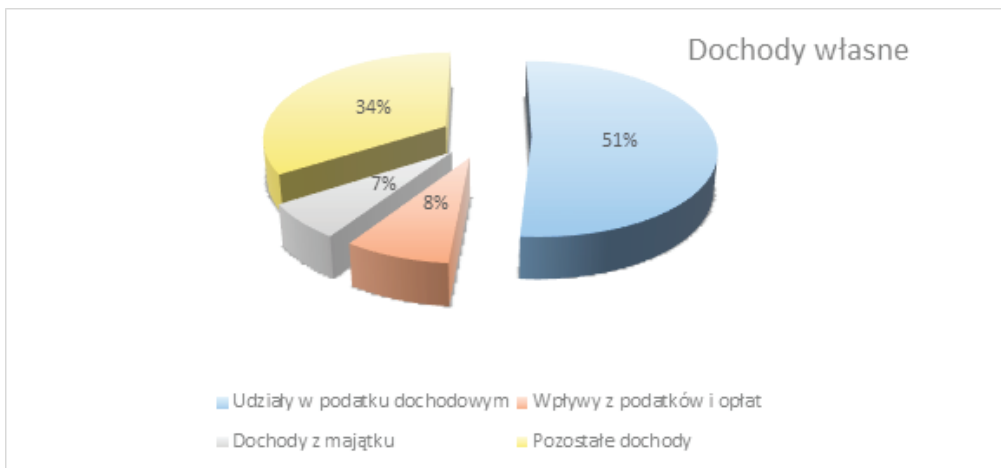
Dochody wg podstawowych źródeł przedstawia poniższe zestawienie :

Lp.	Treść	Plan dochodów na 2018 r	Wykonanie dochodów za 2018 r	%	Struktura %
1	2	3	4	5/4:3/	6
1.	Dochody własne ogółem, w tym :	42 343 419,00	44 501 700,15	105,10	40,98
	1.Udziały w podatku dochodowym	21 516 034,00	22 868 781,45	106,29	-
	a/od osób fizycznych	20 256 372,00	21 543 634,00	106,35	-
	b/osób prawnych	1 259 662,00	1 325 147,45	105,20	-
	2.Wpływy z podatków i opłat, w tym :	3 352 449,00	3 556 090,46	106,07	-
	a/zajęcie pasa drogowego	896 584,00	913 791,25	101,92	-
	b/ opłata komunikacyjna	2 155 865,00	2 323 556,71	107,78	-
	c/ opłata za wydanie prawa jazdy	300 000,00	318 742,50	106,25	-
	3.Dochody z majątku	2 900 062,00	2 929 972,31	101,03	-
	4. Pozostałe dochody	14 574 874,00	15 146 855,93	103,92	-
2.	Dotacje ogółem	25 761 937,00	24 125 813,61	93,65	22,21
3.	Subwencja ogólna, w tym :	39 978 935,00	39 978 935,00	100,00	36,81
	a/część oświatowa	32 139 150,00	32 139 150,00	100,00	-
	b/ część wyrównawcza	4 615 222,00	4 615 222,00	100,00	-
	c/ część równoważąca	3 024 079,00	3 024 079,00	100,00	-
	d/ uzupełnienie subwencji ogólnej	200 484,00	200 484,00	100,00	-
	Dochody ogółem	108 084 291,00	108 606 448,76	100,48	100,00



POWIAT GRÓJECKI

RAPORT 2018



3. WYDATKI BUDŻETOWE

L.p.	Treść	Plan wydatków na 2018 r	Wykonanie wydatków za 2018 r	%	Struktura %
1	2	3	4	5/4:3/	6
1.	Wydatki bieżące, w tym :	86 695 489,00	84 654 332,73	97,65	81,75
	Wynagrodzenia i pochodne	53 520 027,00	53 344 156,15	99,67	
	Dotacje	4 922 525,00	4 702 097,29	95,52	
	Obsługa długu	1 175 000,00	1 104 184,47	93,97	
	Pozostałe wydatki	27 077 937,00	25 503 894,82	94,19	
2.	Wydatki majątkowe	20 686 940,00	18 903 624,11	91,38	18,25
Wydatki ogółem		107 382 429,00	103 557 956,84	96,44	100,00



POWIAT GRÓJECKI

RAPORT 2018

4. ŚRODKI POZYSKANE PRZEZ POWIAT W ROKU 2018

L.p.	Źródło finansowania	Przeznaczenie	Kwota
1.	Budżet Wojewody Mazowieckiego	Dofinansowanie modernizacji dróg powiatowych	1 737 613,00
2.	Budżety jst powiatu grójeckiego	Dofinansowanie modernizacji dróg powiatowych	2 281 708,54
3.	Jednostki spoza sektora finansów publicznych oraz podmioty gospodarcze	Dofinansowanie modernizacji dróg powiatowych	312 052,29
4.	Budżety jst powiatu grójeckiego	Dofinansowanie remontów dróg powiatowych	642 078,10
5.	Budżet Wojewody Mazowieckiego	Dofinansowanie modernizacji dróg powiatowych w ramach usuwania skutków klęsk żywiołowych	3 882 000,00
6.	Budżety jst powiatu grójeckiego	Dofinansowanie modernizacji dróg powiatowych w ramach usuwania skutków klęsk żywiołowych	333 203,00
7.	Budżet Gminy Warka	Dofinansowanie kosztów utrzymania filii Wydziału Komunikacji Starostwa Powiatowego w Grójcu w Warce	140 000,00
8.	Podmioty gospodarcze	Dofinansowanie kosztów organizacji dożynek powiatowych	15 300,00
9.	Budżety jst powiatu grójeckiego	Dofinansowanie kosztów organizacji dożynek powiatowych	26 000,00
10.	Fundusz Wsparcia Państwowej Straży Pożarnej	Zakup wyposażenia do zaplecza socjalnego znajdującego się w strażnicy Komendy Powiatowej Państwowej Straży Pożarnej w Grójcu	30 000,00
11.	Budżet Wojewody Mazowieckiego	Zakup namiotów pneumatycznych wraz z wyposażeniem	35 000,00
12.	Budżet Wojewody Mazowieckiego	Zakup węży wykorzystywanych podczas działań ratowniczych związanych z przeciwdziałaniem i usuwaniem skutków klęsk żywiołowych	10 400,00
13.	Budżet unii europejskiej	Realizacja projektu „ Erasmus + ” przez Liceum Ogólnokształcące w Grójcu	34 236,78
14.	Budżet unii europejskiej	Realizacja projektu „ Erasmus + ” przez Centrum Kształcenia Zawodowego i Ustawicznego w Nowej Wsi	238 644,81
15.	Budżet unii europejskiej	Realizacja projektu „ POVER ” przez Zespół Szkół Ponadgimnazjalnych w Warce	386 733,69
16.	Budżet unii europejskiej	Realizacja projektu „ POVER - ITALIA ” przez Zespół Szkół Ponadgimnazjalnych w Warce	13 326,49



POWIAT GRÓJECKI

RAPORT 2018

17.	Budżet unii europejskiej oraz budżet państwa	Realizacja projektu pn. „ Inwestycja w przyszłość ” przez Starostwo Powiatowe w Grójcu	412 183,84
18.	Budżet unii europejskiej oraz budżet państwa	Realizacja projektu pn. „ Umiejętności, kwalifikacje i praca ” przez Starostwo Powiatowe w Grójcu	6 354,12
19.	Budżet Wojewody Mazowieckiego	Doposażenie Samodzielnego Publicznego Zakładu Opieki Zdrowotnej w Nowym Mieście n/Pilicą w łóżka szpitalne wraz z wyposażeniem dodatkowym	612 652,00
20.	Budżet Wojewody Mazowieckiego	Dofinansowanie zadania pn. „ Podniesienie jakości i efektywności świadczonych usług medycznych poprzez wyposażenie Bloku Operacyjnego i Pracowni Endoskopowej Powiatowego Centrum Medycznego w Grójcu sp. z o. o. w nowoczesny sprzęt i aparaturę medyczną	832 000,00
21.	Budżet Wojewody Mazowieckiego	Dofinansowanie zadania pn. „ Wsparcie Powiatowego Centrum Medycznego w Grójcu sp. z o. o. poprzez zakup i dostawę aparatury i sprzętu medycznego dla potrzeb Oddziału Anestezjologii i Intensywnej Terapii	516 499,20
22.	Budżet unii europejskiej	Realizacja projektu pn. „ Praca Owocem Aktywizacji ” współfinansowanego ze środków Europejskiego Funduszu Społecznego Regionalnego Programu Operacyjnego Województwa Mazowieckiego na lata 2014 – 2020	176 231,56
23.	Budżet Wojewody Mazowieckiego	Realizacja zadania w ramach programu Ministra Rodziny, Pracy i Polityki Społecznej pn. Oparcie społeczne dla osób z zaburzeniami psychicznymi – edycja 2018 realizowanego przez ŚDS w Łychowskiej Woli	35 460,00
24.	Środki Państwowego Funduszu Osób Niepełnosprawnych	Dofinansowanie zakupu samochodu przystosowanego do przewozu osób niepełnosprawnych dla Domu Pomocy Społecznej w Lesznowoli	80 000,00
25.	Budżet Narodowego Funduszu Ochrony Środowiska i Gospodarki Wodnej w Warszawie	Dofinansowanie w zakresie usuwania pojazdów wycofanych z eksploatacji	11 500,00
26.	Budżet Generalnej Dyrekcji Lasów Państwowych	Dofinansowanie wykonania uproszczonych planów urządzenia lasu dla gmin powiatu grójeckiego	53 709,48

5. ŚRODKI WŁASNE POWIATU PRZEZNACZONE NA OŚWIATĘ 2018

Część oświatowa subwencji ogólnej	32 139 150
dochody budżetowe w dziale 801 i 854	2 818 144
Razem subwencja i dochody	34 957 294
Wydatki w działach 801 i 854	37 387 220
Środki własne powiatu przeznaczone na oświatę	2 429 926



POWIAT GRÓJECKI

RAPORT 2018

IV. EDUKACJA

1. SZKOŁY I PLACÓWKI OŚWIATOWE



Szkoły i placówki publiczne Powiatu Grójeckiego - stan na 30.09.2018 r. na podstawie SIO

Lp.	Szkoła / Placówka	Ilość uczniów	Ilość oddziałów	Liczba przeliczeniowych etatów nauczycielskich
1.	Liceum Ogólnokształcące w Grójcu	277	12 oddziałów	32,31
2.	Liceum Ogólnokształcące w Warce	137	6 oddziałów	14,83
3.	Zespół Szkół Ponadgimnazjalnych w Grójcu	468	18 oddziałów	43,65
4.	Zespół Szkół Ponadgimnazjalnych w Jasieńcu	312 58 -KKZ	12 oddziałów	35,56
5.	Zespół Szkół Ponadgimnazjalnych w Warce	275	7 oddziałów	28,33
6.	Centrum Kształcenia Zawodowego i Ustawicznego w Nowej Wsi	231 + 24 bursa + 156 KKZ	10 oddziałów + 1 grupa wychowawcza	35,52
7.	Specjalny Ośrodek Szkolno-Wychowawczy w Jurkach	66 w tym: 8 oddział przedszkolny + 4 rw + 56 wwr Razem = 126 /30 - internat/	10 oddziałów + 3 grupy wychowawcze	49,51
8.	Specjalny Ośrodek Szkolno-Wychowawczy w Nowym Mieście	95 w tym: 18 oddział przedszkolny + 13 rw + 37 wwr razem = 145 /28 internat/	17 oddziałów + 3 grupy wychowawcze	64,73
9.	Zespół Szkół Specjalnych w Grójcu z filią Nowej Wsi	85 w tym 5 oddział przedszkolny + 9 rw + 50 wwr razem = 144	19 oddziałów	68,63
10.	Poradnia Psychologiczno - Pedagogiczna w Grójcu	wwr - 10	-	13,5
11.	Poradnia Psychologiczno - Pedagogiczna w Warce	wwr - 21	-	10,19
12.	RAZEM	1946 + 26 rw + 174 wwr + 24 bursa + 58 internat + 214 KKZ	111 + 7 grup wychowawczych	396,76

rw – uczniowie

z upośledzeniem

umysłowym w stopniu głębokim (nie wlicza się do ogólnej liczby uczniów - zajęcia rewalidacyjno - wychowawcze)

wwr – wczesne wspomaganie rozwoju (nie wlicza się do ogólnej liczby uczniów - zadania pozaszkolne)

KKZ – Kwalifikacyjne Kursy Zawodowe dla dorosłych



POWIAT GRÓJECKI

RAPORT 2018

W szkołach Powiatu Grójeckiego wg stanu na 31.12.2018 r. zatrudnionych było 463 nauczycieli z czego 45% stanowili nauczyciele dyplomowani, 35% nauczyciele mianowani, 15% nauczyciele kontraktowi i tylko 5% nauczyciele stażyści. Zadaniem Powiatu Grójeckiego, jako organu prowadzącego szkoły i placówki oświatowe jest prowadzenie postępowań w sprawie nadania stopnia awansu zawodowego nauczyciela mianowanego. W roku 2018 do awansu na stopień nauczyciela mianowanego przystąpiło 12 nauczycieli. W wyniku przeprowadzonych postępowań egzaminacyjnych wszyscy nauczyciele, którzy przystąpili do egzaminu otrzymali akty nadania stopnia awansu zawodowego nauczyciela mianowanego.

W roku szkolnym 2018/2019 wg. arkusza organizacji na dzień 01.09.2018 r. pracownicy administracji i obsługi w ww. placówkach zatrudnieni byli w wymiarze 105,5 etatów. Stanowili oni grupę pracowników samorządowych zatrudnionych na podstawie przepisów ustawy z dnia 21 listopada 2008 r. o pracownikach samorządowych – tekst jednolity (Dz. U. z 2018 r. poz. 1260, 1669) i pracowali między innymi na stanowiskach: sekretarza szkoły, głównego księgowego, referenta, kierowcy, sprzątaczkę, szatniarza, woźnego, robotnika do prac lekkich, rzemieślnika, konserwatora, pomocy nauczyciela, kierownika gospodarczego, pomocy kuchennej, kucharki, magazyniera, intendenta. Poziom zatrudnienia w roku szkolnym 2018/2019 wg. arkusza organizacji na dzień 01.09.2018 r. zmniejszył się o 7,75 etatów w stosunku do liczby etatów z ubiegłego roku. Różnica wynika z wygaśnięcia umów o pracę zawartych na zastępstwo za pracowników przebywających na długotrwałych zwolnieniach lekarskich.

Wykaz etatów pracowników administracji i obsługi
w roku szkolnym 2018/2019 wg arkusza organizacji na dn. 01.09.2018 r.

Etaty pracowników administracji i obsługi						
Lp.	Nazwa placówki	pracownicy ekonomiczno-administracyjni	pracownicy kuchni i stołówki	pozostali pracownicy obsługi	pracownicy zatrudnieni w charakterze pomocy nauczyciela	liczba etatów
1.	Liceum Ogólnokształcące w Grójcu	3	-	4	-	7
2.	Liceum Ogólnokształcące w Warce	2	-	2,25	-	4,25
3.	Zespół Szkół Ponadgimnazjalnych w Grójcu	4	-	5	-	9
4.	Zespół Szkół Ponadgimnazjalnych w Warce	2,5	-	5	-	7,5
5.	Zespół Szkół Ponadgimnazjalnych w Jasieńcu	3	-	5,5	-	8,5
6.	Specjalny Ośrodek Szkolno-Wychowawczy w Jurkach	2,5	3,5	7,25	4,75	18
7.	Specjalny Ośrodek Szkolno-Wychowawczy w Nowym Mieście n. Pilicą	2,5	3,5	8,5	5	19,5
8.	Zespół Szkół Specjalnych w Grójcu	3	-	6	4	13
9.	Poradnia Psychologiczno-Pedagogiczna w Grójcu	1,25	-	0,5	-	1,75
10.	Poradnia Psychologiczno-Pedagogiczna w Warce	2,25	-	0,75	-	3
11.	Centrum Kształcenia Zawodowego i Ustawicznego w Nowej Wsi	4	2,5	7,5	-	14
Ogółem rok 2018/2019		30	9,5	52,25	13,75	105,50
Ogółem rok 2017/2018		30,3	10,5	56,45	16,00	113,25



POWIAT GRÓJECKI

RAPORT 2018

2. DOTACJE OŚWIATOWE

1) DOTACJA CELOWA NA WYPOSAŻENIE SZKÓŁ W PODRĘCZNIKI, MATERIAŁY EDUKACYJNE I MATERIAŁY ĆWICZENIOWE W 2018 r.

Na podstawie Rozporządzenie Ministra Edukacji Narodowej z dnia 21 marca 2018 r. w sprawie udzielania dotacji celowej na wyposażenie szkół w podręczniki, materiały edukacyjne i materiały ćwiczeniowe w 2018 r. (Dz.U. z 2018r. poz. 655) Powiat Grójecki skorzystał z dotacji celowej będącej podobnie, jak w poprzednich latach, dotacją na wyposażenie szkół w podręczniki, materiały edukacyjne lub materiały ćwiczeniowe dla uczniów szkół podstawowych specjalnych i uczniów gimnazjów specjalnych na łączną kwotę 38 047,65 zł. Uczniowie szkół podstawowych i gimnazjów mają prawo do bezpłatnego dostępu do podręczników, materiałów edukacyjnych lub materiałów ćwiczeniowych, przeznaczonych do obowiązkowych zajęć edukacyjnych z zakresu kształcenia ogólnego, określonego w ramowych planach nauczania ustalonych dla tych szkół. Uczniowie z niepełnosprawnością intelektualną w stopniu lekkim, umiarkowanym lub znacznym, niesłyszących, słabosłyszących, z autyzmem, w tym z zespołem Aspergera, niewidomych i słabowidzących, posiadających orzeczenie o potrzebie kształcenia specjalnego, mogą korzystać z podręczników, materiałów edukacyjnych lub materiałów ćwiczeniowych, dostosowanych do potrzeb edukacyjnych i możliwości psychofizycznych tych uczniów. Wyposażenie szkół podstawowych i gimnazjów w podręczniki, materiały edukacyjne lub materiały ćwiczeniowe jest zadaniem zleconym z zakresu administracji rządowej, wykonywanym przez jednostki samorządu terytorialnego prowadzące/rejestrujące te szkoły. Ustawowy zapis o zapewnieniu bezpłatnych podręczników, materiałów edukacyjnych i ćwiczeniowych, nakłada na dyrektorów szkół obowiązek zakupu i umożliwienie każdemu uczniowi korzystania z nich, a na organy prowadzące obowiązek nadzoru nad prawidłowym wydatkowaniem dotacji celowej.

2) DOTACJA CELOWA NA REALIZACJĘ ZADAŃ W ZAKRESIE WYCHOWANIA PRZEDSZKOLNEGO W 2018 r.

Od 1 stycznia 2018 r. ustawą o finansowaniu zadań oświatowych zmienił się sposób naliczania dotacji. Przed tym dniem dotacja była dzielona tylko pomiędzy gminy (według położenia placówki wychowania przedszkolnego). Od 1 stycznia 2018 r. dotacja jest naliczana dla każdej jednostki samorządu terytorialnego (gminy i powiaty) według organu rejestrującego oraz organu prowadzącego (w przypadku prowadzenia przez samorząd). Zmiana ta dotyczy przede wszystkim gmin wiejskich, które mają przedszkole na terenie gminy miejskiej, oraz powiatów które prowadzą m. in. oddziały przedszkolne przy specjalnych szkołach podstawowych, na które dotacja trafiała do gminy na terenie, której znajduje się placówka.

Dotacje udzielają wojewodowie. Powiat Grójecki otrzymał dotację w wysokości 21 920 zł na dofinansowanie zadań w zakresie wychowania przedszkolnego uczniów objętych wychowaniem przedszkolnym do końca roku szkolnego w roku kalendarzowym, w którym kończą 6 lat.

Dotację otrzymały następujące placówki:

- Zespół Szkół Specjalnych w Grójcu - 6 850 zł
- Specjalny Ośrodek Szkolno – Wychowawczy w Jurkach - 5 480 zł
- Specjalny Ośrodek Szkolno – Wychowawczy w Nowym Mieście - 9 590 zł.

3) ŚRODKI Z 0,4 % REZERWY CZĘŚCI OŚWIATOWEJ SUBWENCJI OGÓLNEJ W 2018

Z ogólnej kwoty części oświatowej subwencji ogólnej wyodrębnia się zgodnie z art. 28 ust. 2 ustawy z dnia 13 listopada 2003 r. o dochodach jednostek samorządu terytorialnego (Dz. U. z 2017 r., poz. 1453) rezerwę części oświatowej subwencji ogólnej, której wysokość wynosi 0,4%. Rezerwą części oświatowej subwencji ogólnej dysponuje minister właściwy do spraw finansów publicznych, po zasięgnięciu opinii ministra właściwego do spraw oświaty i wychowania oraz



POWIAT GRÓJECKI

RAPORT 2018

reprezentacji jednostek samorządu terytorialnego. W związku z możliwością skorzystania z 0,4 % rezerwy części oświatowej subwencji ogólnej Powiat Grójecki złożył wnioski spełniając kryteria:

- z tytułu dofinansowania doposażenia szkół i placówek w zakresie pomieszczeń do nauki w nowo wybudowanych budynkach, nowych pomieszczeń do nauki pozyskanych w wyniku adaptacji oraz pomieszczeń dla szkół rozpoczynających kształcenie w nowych zawodach. Powiat przekazał do użytkowania nowe pomieszczenia dla Poradni Psychologiczno-Pedagogicznej w Grójcu - otrzymana kwota z rezerwy wyniosła 70 000 zł.
- z tytułu dofinansowania kosztów związanych z wypłatą odpraw dla zwalnianych nauczycieli Zespołu Szkół Ponadgimnazjalnych w Grójcu im. Armii Krajowej Obwodu " Głuszc" - Grójec w Grójcu i Liceum Ogólnokształcącego im. Piotra Skargi w Grójcu – otrzymana kwota z rezerwy wyniosła 13 963 zł.

3. RELIZACJA ZADAŃ Z ZAKRESU ADM. RZĄDOWEJ PROGRAM KOMPLEKSOWEGO WSPARCIA DLA RODZIN "ZA ŻYCIEM"

Poradnia Psychologiczno- Pedagogiczna w Warce realizuje zadania wiodącego ośrodka kooptynacyjno- rehabilitacyjno- opiekuńczego od 1 grudnia 2017 roku w ramach zadania z zakresu administracji rządowej, wynikającego z programu kompleksowego wsparcia dla rodzin „Za życiem” realizowanego w latach 2017-2021, stanowiącego załącznik do uchwały Nr 160 Rady Ministrów z dnia 20 grudnia 2016 r. w sprawie programu kompleksowego wsparcia dla rodzin „Za życiem” (M.P. poz. 1250) realizowanego przez Powiat Grójecki na podstawie Porozumienia nr MEN/2017/DWKI/1792 zawartego w dniu 1 grudnia 2017 roku pomiędzy Ministrem Edukacji Narodowej a Powiatem Grójeckim. W 2018 r. Powiat Grójecki wykorzystał środki z dotacji w wysokości 157 680,91 zł. W ramach prowadzonej działalności Poradnia Psychologiczno Pedagogiczna udzieliła kompleksowego wsparcia rodzinom z dzieckiem niepełnosprawnym lub zagrożonym niepełnosprawnością.

Wsparcie obejmowało:

- udzielanie informacji rodzinom,
- zapewnienie usług specjalistów w zależności od potrzeb dziecka i jego rodziny,
- koordynowanie działań służących wykorzystaniu dostępnych usług, w tym zajęć w ramach wczesnego wspomaganie rozwoju dziecka.

Szczegółowe informacje z realizacji w/w zadania dostępne są w sprawozdaniu rzeczowo - finansowym Dyrektora Poradni Psychologiczno-Pedagogicznej w Warce z dnia 04.01.2019 r.



4. SZKOŁY I PLACÓWKI NIEPUBLICZNE

Oprócz szkół i placówek oświatowych, dla których organem prowadzącym jest Powiat Grójecki, na terenie powiatu funkcjonuje 8 szkół i placówek niepublicznych posiadających uprawnienia publicznych spośród 14 wpisanych do Ewidencji szkół i placówek niepublicznych Powiatu Grójeckiego. Starosta Powiatu Grójeckiego prowadzi ewidencję szkół i placówek niepublicznych z terenu Powiatu Grójeckiego, wydaje zaświadczenia o wpisie do ewidencji szkół i placówek niepublicznych, wydaje decyzje o nadaniu szkołom niepublicznym uprawnień szkół publicznych oraz

Szkoły i placówki niepubliczne - stan na 30.09.2018 r. na podstawie SIO

Lp.	Szkoła / Placówka	Ilość uczniów	Ilość szkół
1.	TWP w Grójcu	60	1 szkoła
2.	ZDZ w Nowym Mieście	211	1 szkoła
3.	Szkoły i Placówki Niepubliczne w Grójcu - Wioletta Łącka	117	3 szkoły
4.	Szkoły Niepubliczne w Grójcu - Ewa Wąsiewicz	91	3 szkoły
5.	RAZEM	479	8

Wykaz szkół niepublicznych dotowanych przez Powiat Grójecki wraz z należną dotacją podmiotową za rok 2018

I.p.	Nazwa dotowanej jednostki / szkoły niepubliczne	Przekazana kwota dotacji zł/gr
1.	Towarzystwo Wiedzy Powszechnej w Kielcach o/Radom	63 204,50
2.	Niepubliczny Zespół Szkół dla Dorosłych - zaoczne w Grójcu organ prowadzący - Pani Wioletta Łącka, Niepubliczna Specjalistyczna Poradnia Psychologiczno-Pedagogiczna w Grójcu organ prowadzący - Pani Wioletta Łącka	172 605,74
3.	Zakład Doskonalenia Zawodowego w Kielcach	1 674 877,31
4.	Szkoły Niepubliczne Pani E. Wąsiewicz /Katana/	364 513,78
	Razem	2 275 201,33

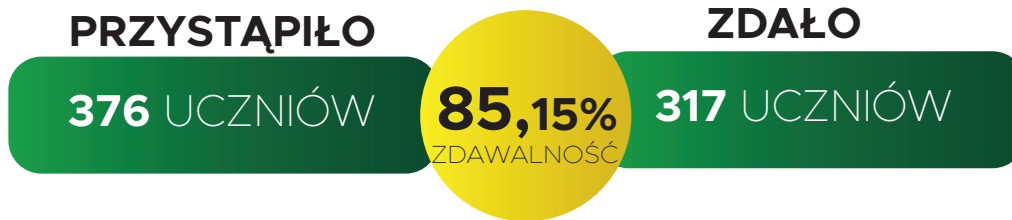


POWIAT GRÓJECKI

RAPORT 2018

5. ANALIZA WYNIKÓW MATURALNYCH W SZKOŁACH PROWADZONYCH PRZEZ POWIAT GRÓJECKI

W szkołach prowadzonych przez Powiat Grójecki do egzaminu maturalnego w 2018 roku przystąpiło 376 osób z pośród 418 absolwentów w trzech typach szkół. Egzamin maturalny z wynikiem pozytywnym zdało 317 osób, co stanowi 85,15% ogólnej liczby absolwentów przystępujących do egzaminu.



Lp.	Szkoła	Podział	Ukończyło szkołę	Wyniki matur czerwiec 2018			Wyniki matur % % w 2018 zdanych egzaminów	Egzaminy maturalne poprawkowe 2018			Wyniki matur po egzaminach poprawkowych 2018		% zdanych egzaminów 2018
				Przystąpiło	Zdało	Nie zdało		Przystąpiło do egzaminu poprawkowego	Zdało egzamin poprawkowy	Nie zdało egzaminu poprawkowego	Łączna liczba uczniów którzy zdali egzamin maturalny w 2018	Liczba uczniów którzy nie zdali egzaminu maturalnego w 2018	
1.	Liceum Ogólnokształcące w Grójcu		110	110	106	4	96,4%	4	4	0	110	0	100
2.	Liceum Ogólnokształcące w Warce		53	53	45	8	84,9	7	7	-	52	1	98,11
3.	Zespół Szkół Ponadgimnazjalnych w Grójcu	Technikum	56	46	37	9	80,43	4	3	1	40	6	86,95
4.	Zespół Szkół Ponadgimnazjalnych w Warce	Liceum Ogólnokształcące	23	21	12	9	57	8	7	1	19	2	90,47
		Technikum	27	20	14	6	70	6	5	1	19	1	95
5.	Zespół Szkół Ponadgimnazjalnych w Jasieńcu	Liceum Ogólnokształcące	15	15	7	8	47	4	0	4	7	8	46,66
		Technikum	75	68	27	39	40	33	18	15	45	23	66,17
6.	Centrum Kształcenia Zawodowego i Ustawicznego w Nowej Wsi	Technikum	59	43	19	24	44	15	6	9	25	18	58,1

Starosta Powiatu Grójeckiego corocznie przyznaje uczniom stypendia w ramach Lokalnego Programu Wspierania Edukacji Uzdolnionych Uczniów oraz Lokalnego Programu Wspierania Edukacji Uczniów Klas Pierwszych Szkół Ponadgimnazjalnych. Ponadto dla uczniów szkół ponadgimnazjalnych przyznawane jest rokrocznie stypendium Starosty dla najlepszego maturzysty i

ROK SZKOLNY 2018 / 2019	Stypendium Starosty Grójeckiego dla wybitnie uzdolnionych uczniów	Stypendium Starosty Grójeckiego dla uczniów pierwszych klas	Nagroda Starosty Grójeckiego dla najlepszego maturzysty	Stypendium Prezesa Rady Ministrów
Ilość uczniów pobierających stypendium	48 uczniów	16 uczniów w I semestrze 15 uczniów w II semestrze	6 uczniów	7 uczniów
Kwota wypłacanego stypendium	Przyznane kwoty są zróżnicowane 5,0 i wyżej – 200 zł 4,6 do 5,0 – 100 zł łącznie kwota: 79.500 zł	200 zł/mies. łącznie kwota: 31.000 zł	Nagrody pieniężne zróżnicowane łącznie kwota: 8.500 zł	258,00 zł/mies. łącznie kwota: 18.060 zł



POWIAT GRÓJECKI

RAPORT 2018

V. POMOC SPOŁECZNA

1. FINANSOWANIE ZADAŃ REALIZOWANYCH PRZEZ POWIATOWE CENTRUM POMOCY RODZINIE

Pula wydatków związanych z działalnością Powiatowego Centrum Pomocy Rodzinie w roku 2018 wyniosła 6 924 878,53 zł., z czego:

- 669 329,21 zł - wydatki związane z bieżącym funkcjonowaniem Powiatowego Centrum Pomocy w Grójcu, w tym wynagrodzenia pracowników, koszty energii i ogrzewania oraz koszty usług pocztowych, ubezpieczeń itp.
- 273 451,04 zł - realizacja projektu Praca Owocem Aktywizacji współfinansowanego przez Unię Europejską w ramach EFS .
- 26 400,00 zł – wydatki związane z działalnością w zakresie wspierania rodziny - zadania zlecone. W ramach tego obszaru wypłacone zostały świadczenia w ramach programu „Dobry start (300+)”. Wsparcie zostało wypłacone rodzinom zastępczym, z terenu powiatu grójeckiego, wychowującym dzieci w wieku szkolnym.
- 2 360 629,10 zł - świadczenia na pokrycie kosztów utrzymania dzieci w rodzinie zastępczej, pomoc pieniężna dla pełnoletnich wychowanków rodzin zastępczych (kontynuowanie nauki, usamodzielnienie, zagospodarowanie), koszty wynagrodzeń koordynatorów, osób prowadzących Rodzinne Domy Dziecka oraz Zawodowe Rodziny Zastępcze o charakterze pogotowia rodzinnego.
- 678 229,80 zł – świadczenia z tytułu zadań zleconych w zakresie rodzin zastępczych związane z finansowaniem dodatku wychowawczego dla rodzin zastępczych
- 2 907 508,98 zł – wydatki związane z placówkami opiekuńczo-wychowawczymi (finansowanie pobytu dzieci umieszczonych w placówkach opiekuńczo wychowawczych, świadczenia pieniężne pełnoletnich wychowanków placówek opiekuńczo - wychowawczych na kontynuowanie nauki, zagospodarowanie i usamodzielnienie)

Powiatowy Program Działań na Rzecz Osób Niepełnosprawnych w Powiecie Grójeckim na lata 2014-2020

W dniu 26 marca 2014 roku Rada Powiatu Grójeckiego Uchwałą Nr XL/239/2014 przyjęła Powiatowy Program Działań na Rzecz Osób Niepełnosprawnych w Powiecie Grójeckim na lata 2014-2020, zwany dalej „Programem”. Głównym celem Programu jest zapewnienie osobom niepełnosprawnym możliwie najwyższego poziomu funkcjonowania, jakości życia i integracji społecznej poprzez:

1. zaspokajanie podstawowych potrzeb bytowych osób niepełnosprawnych,
2. zapobieganie i przeciwdziałanie marginalizacji osób niepełnosprawnych,
3. poprawę jakości życia osób niepełnosprawnych,
4. tworzenie rynku pracy dla osób niepełnosprawnych,
5. zapobieganie pogłębianiu się niepełnosprawności,
6. ograniczenie skutków niepełnosprawności,
7. systematyczne monitorowanie potrzeb osób niepełnosprawnych,
8. efektywne wykorzystanie dostępnych funduszy,
9. tworzenie warunków do rozwoju, współpracy między organizacjami pozarządowymi i samorządowymi.

Z uwagi na zmieniające się warunki, potrzeby i oczekiwania osób niepełnosprawnych, co roku, Powiatowe Centrum Pomocy Rodzinie, dokonuje analizy realizowanych zadań, umożliwiając tym samym dostosowanie obszaru działań Programu do aktualnie istniejących potrzeb. Powiatowe Centrum Pomocy Rodzinie jako realizator Programu, co roku przeprowadza szerokie spectrum zadań mających na celu wyrównywanie szans osób niepełnosprawnych, umożliwiając im tym samym funkcjonowanie w społeczności lokalnej, a także przeciwdziałanie wykluczeniu społecznemu. W 2018 roku Powiat Grójecki otrzymał na realizację zadań z Państwowe-



POWIAT GRÓJECKI

RAPORT 2018

go Funduszu Rehabilitacji Osób Niepełnosprawnych środki finansowe w wysokości 990 850,00 zł (w tym 663 840,00 zł na Warsztaty Terapii Zajęciowej), zgodnie z rozporządzeniem Rady Ministrów z dnia 26 czerwca 2018 r. zmieniającym rozporządzenie w sprawie algorytmu przekazywania środków Państwowego Funduszu Rehabilitacji Osób Niepełnosprawnych samorządom wojewódzkim i powiatowym (Dz. U. 2018, poz. 1266).

Powiatowe Centrum Pomocy Rodzinie w Grójcu realizowało następujące zadania:

- Przyjmowanie i obsługa wniosków o dofinansowanie do:
 - zaopatrzenia w przedmioty ortopedyczne i środki pomocnicze oraz zakupu sprzętu rehabilitacyjnego,
 - turnusów rehabilitacyjnych,
 - likwidacji barier technicznych,
 - likwidacji barier w komunikowaniu się,
 - kosztów tworzenia i działania Warsztatów Terapii Zajęciowej.
- Realizacja pilotażowego programu „Aktywny Samorząd” finansowanego ze środków Państwowego Funduszu Rehabilitacji Osób Niepełnosprawnych.
- Udzielanie informacji osobom niepełnosprawnym oraz ewentualne kierowanie do innych instytucji i urzędów zajmujących się wsparciem osób niepełnosprawnych (np. Ośrodków Pomocy Społecznej, Powiatowego Urzędu Pracy, Powiatowego Zespołu ds. Orzekania o Stopniu Niepełnosprawności, Państwowego Funduszu Rehabilitacji Osób Niepełnosprawnych, Fundacji, Stowarzyszeń działających na rzecz osób niepełnosprawnych).
- Udzielanie informacji w zakresie przysługujących osobom niepełnosprawnym ulg i uprawnień.
- Udzielanie informacji zgłaszającym się osobom niepełnosprawnym w zakresie przysługujących form wsparcia – dofinansowania ze środków Państwowego Funduszu Rehabilitacji Osób Niepełnosprawnych z tytułu posiadanej niepełnosprawności.

Rehabilitacja społeczna realizowana jest przede wszystkim przez:

- wyrabianie zaradności osobistej i pobudzanie aktywności społecznej osoby niepełnosprawnej;
- wyrabianie umiejętności samodzielnego wypełniania ról społecznych;
- likwidację barier, w szczególności architektonicznych, urbanistycznych, transportowych, technicznych, w komunikowaniu się i dostępie do informacji;
- kształtowanie w społeczeństwie właściwych postaw i zachowań sprzyjających integracji z osobami niepełnosprawnymi.

Turnusy rehabilitacyjne

Celem uczestnictwa w turnusie jest ogólna poprawa psychofizycznej sprawności oraz rozwijanie umiejętności społecznych uczestników, między innymi poprzez nawiązywanie i rozwijanie kontaktów społecznych, realizację i rozwijanie zainteresowań, a także przez udział w innych zajęciach, przewidzianych programem turnusu. Większość organizowanych turnusów to turnusy usprawniająco - rekreacyjne, na których osoby niepełnosprawne osiągają efekty rewalidacyjne w zakresie schorzeń podstawowych i percepcji sensorycznej oraz poprawy kondycji psychoruchowej, integrują się z grupą, co znacznie wpływa na umiejętność radzenia sobie z niepełnosprawnością i nawiązywaniem nowych kontaktów.



POWIAT GRÓJECKI

RAPORT 2018

TURNUSY REHABILITACYJNE		
	LICZBA	KWOTA (zł)
Osoby ubiegające się o dofinansowanie wraz z opiekunami	228	X
Wyłacone dofinansowania (z tego):	98	117 694,00
Dorośli niepełnosprawni z zakładów pracy chronionej	2	1 806,00
Pozostali dorośli niepełnosprawni	46	58 797,00
Opiekunowie dorosłych osób niepełnosprawnych	0	0,00
Dzieci i młodzież niepełnosprawna	27	36 278,00
Opiekunowie dzieci i młodzieży niepełnosprawnej	23	20 813,00

Zaopatrzenie w przedmioty ortopedyczne i środki pomocnicze
W 2018 roku do Powiatowego Centrum Pomocy Rodzinie wpłynęło 124 wniosków na kwotę 239 886,00 zł.

Zestawienie wyłaconych wniosków w ujęciu ilościowym i kwotowym

Grupa docelowa	Ilość wniosków	Kwota (zł)
Dzieci i młodzież	22	27 781,00
Mieszkańcy wsi	53	62 184,00
Kobiety	40	37 718,00
WYŁACONO	113	96 216,00

W ramach zaopatrzenia w przedmioty ortopedyczne i środki pomocnicze dofinansowano między innymi: aparaty słuchowe, wkładki uszne, wózki inwalidzkie, pieluchomajtki, worki, cewniki, protezy, ortezy, poduszki przeciwoleżynowe, urządzenia multifunkcyjne.

Dofinansowanie do zakupu sprzętu rehabilitacyjnego

W 2018 roku do Powiatowego Centrum Pomocy Rodzinie w Grójcu, wpłynęło 16 wniosków na kwotę 39 916,00 zł.

Grupa docelowa	Ilość wniosków	Kwota (zł)
Dzieci i młodzież	2	5 552,00
Mieszkańcy wsi	12	25 830,00
Kobiety	8	11 584,00
WYŁACONO	15	31 596,00

W ramach zakupu sprzętu rehabilitacyjnego dofinansowano między innymi: łóżka rehabilitacyjne, drabinkę rehabilitacyjną, zestaw do ćwiczeń oraz matę rehabilitacyjną masującą

Likwidacja barier w komunikowaniu się i technicznych

O dofinansowanie w 2018 roku ubiegało się 12 osób na kwotę 31 503,00 zł.

Zawartych umów było 12 na kwotę 31 503,00 zł.

- 7 wniosków bariery w komunikowaniu się - kwota 11 082,00 zł

- 5 wniosków bariery techniczne - kwota 20 421,00 zł

Realizacja pilotażowego programu „Aktywny Samorząd”

Powiat Grójecki w 2018 roku realizował program „Aktywny Samorząd”.

Formy wsparcia przewidziane w programie dotyczą likwidacji barier ograniczających społeczne i zawodowe funkcjonowanie osób niepełnosprawnych.



POWIAT GRÓJECKI

RAPORT 2018

Zakres dofinansowania	Adresat programu	Wnioski złożone (ilość)	Wnioski rozpatrzone pozytywnie (ilość)	Kwota z wniosków złożonych (zł)	Kwota wypłacona (zł)	Kwota pozostająca do rozliczenia (zł)
MODUŁ I						
Obszar A		8	8	47 632,72	47 621,00	0,00
Zadanie 1 - pomoc w zakupie i montażu oprzyrządowania do posiadanego samochodu	1. znaczny lub umiarkowany stopień niepełnosprawności lub orzeczenie o niepełnosprawności 2. wiek do 18 lat lub wiek aktywności zawodowej lub zatrudnienie 3. dysfunkcja narządu ruchu	7	7	45 421,72	45 421,00	0,00
Zadanie 2 - pomoc w uzyskaniu prawa jazdy kat. B	1. znaczny lub umiarkowany stopień niepełnosprawności 2. wiek aktywności zawodowej 3. dysfunkcja narządu ruchu	1	1	2 211,00	2 200,00	0,00
Obszar B		4	2	19 954,00	9 959,00	0,00
Zadanie 1 - pomoc w zakupie sprzętu elektronicznego lub jego elementów oraz oprogramowania	1. znaczny stopień niepełnosprawności lub orzeczenie o niepełnosprawności 2. wiek do 18 lat lub wiek aktywności zawodowej lub zatrudnienie 3. dysfunkcja obu kończyn górnych lub narządu wzroku	4	2	19 954,00	9 959,00	0,00
Zadanie 2 - dofinansowanie szkoleń w zakresie obsługi nabytego w ramach programu sprzętu elektronicznego i oprogramowania	1. znaczny stopień niepełnosprawności lub orzeczenie o niepełnosprawności 2. wiek do 18 lat lub wiek aktywności zawodowej lub zatrudnienie 3. dysfunkcja obu kończyn górnych lub narządu wzroku	0	0	0,00	0,00	0,00



POWIAT GRÓJECKI

RAPORT 2018

Obszar C		12	9	141 675,47	62 690,00	20 000,00
Zadanie 2 - pomoc w utrzymaniu sprawności technicznej posiadanego wózka inwalidzkiego o napędzie elektrycznym	1. znaczny stopień niepełnosprawności lub orzeczenie o niepełnosprawności	7	5	20 715,72	15 000,00	0,00
Zadanie 3 - pomoc w zakupie protezy kończyny, w której zastosowano nowoczesne rozwiązania	1. stopień niepełnosprawności 2. wiek aktywności zawodowej lub zatrudnienie 3. potwierdzona opinią eksperta PFRON stabilność procesu chorobowego 4. potwierdzone opinią eksperta PFRON rokowania uzyskania zdolności do pracy w wyniku wsparcia udzielonego w programie	4	3	113 269,22	40 000,00	20 000,00
Zadanie 4 - pomoc w utrzymaniu sprawności technicznej posiadanej protezy kończyny, w której zastosowano nowoczesne rozwiązania techniczne	1. stopień niepełnosprawności 2. wiek aktywności zawodowej lub zatrudnienie 3. potwierdzona opinią eksperta PFRON stabilność procesu chorobowego 4. potwierdzone opinią eksperta PFRON rokowania uzyskania zdolności do pracy w wyniku wsparcia udzielonego w programie	1	1	7 690,53	7 690,00	0,00
Obszar D						
Pomoc w uzyskaniu aktywności	1. znaczny lub umiarkowany stopień niepełnosprawności	X	X	X	X	X



POWIAT GRÓJECKI

RAPORT 2018

Powiat Grójecki realizuje Powiatowy Program Na Rzecz Osób Niepełnosprawnych, w trybie ciągłym, w miarę posiadanych środków finansowych. Działania na rzecz osób niepełnosprawnych są zadaniami ogólnospołecznymi i ważnym elementem polityki i pomocy społecznej realizowanej przez powiat. Działania te są ukierunkowane na minimalizowanie skutków niepełnosprawności oraz zaspokajanie potrzeb ludzi niepełnosprawnych we wszystkich obszarach życia społecznego, zawodowego i osobistego. Z każdym rokiem wzrasta zainteresowanie osób niepełnosprawnych dostępnymi formami dofinansowań ze środków Państwowego Funduszu Rehabilitacji Osób Niepełnosprawnych, jednak z uwagi na ograniczoną, w stosunku do istniejących potrzeb, ilość środków finansowych przekazywanych z Funduszu, nie wszystkie zadania mogą zostać objęte dofinansowaniem. Brak wystarczających środków w stosunku do istniejących potrzeb skutkuje również zmniejszeniem liczby wniosków objętych dofinansowaniem w obrębie realizowanych zadań.

Ponadto, zwiększyła się świadomość osób niepełnosprawnych na temat przysługujących im praw, form aktywizacji poprzez dostęp do kompleksowych informacji.

Ujęcie ilościowe i kwotowe wnioskowanych i wypłaconych zadań finansowanych

Obszar dofinansowania	Ilość złożonych wniosków	Kwota (zł)	Ilość zrealizowanych wniosków	Kwota (zł)	Ilość wniosków niezrealizowanych z uwagi na rozdysponowanie środków
Zaopatrzenie w przedmioty ortopedyczne i środki pomocnicze	124	239 886,00	113	96 216,00	11
Sprzęt rehabilitacyjny	16	39 916,00	15	31 596,00	1
Bariery w komunikowaniu się i bariery techniczne	12	31 503,00	12	31 503,00	0
Turnusy rehabilitacyjne (beneficjent, w tym opiekun)	228 (beneficjent, w tym opiekun)	X	98 (beneficjent, w tym opiekun)	117 694,00	130 (beneficjent, w tym opiekun)

Rehabilitacja zawodowa jako nieodłączny element rehabilitacji społecznej osób niepełnosprawnych, prowadzi do zwiększenia poczucia własnej wartości, bezpieczeństwa oraz przydatności społecznej osób niepełnosprawnych.

Głównym celem działań podejmowanych w ramach rehabilitacji zawodowej, przewidzianym przez Program, jest ułatwienie osobom niepełnosprawnym uzyskania i utrzymania zatrudnienia poprzez umożliwienie im korzystania z poradnictwa, szkolenia zawodowego i pośrednictwa pracy. W efekcie ma to doprowadzić do usamodzielnienia się osób niepełnosprawnych, dając im poczucie materialnej niezależności i społecznej użyteczności.

W 2018 roku działaniami aktywizującymi objęto 17 osób niepełnosprawnych oraz 84 osoby niepełnosprawne, które skorzystały z bezkosztowych form wsparcia (poradnictwo zawodowe i pośrednictwo pracy).

„Program wyrównywania różnic między regionami III” w 2018 roku

Powiat Grójecki przystąpił do kolejnej edycji „Programu wyrównywania różnic między regionami”. W ramach programu jedna instytucja otrzymała dofinansowanie ze środków Państwowego Funduszu Rehabilitacji Osób Niepełnosprawnych na zakup samochodu osobowego, 9-cio miejscowego przystosowanego do przewozu dwóch osób na wózku inwalidzkim dla Domu Pomocy Społecznej „Pod Topolami” w Lesznowoli.



POWIAT GRÓJECKI

RAPORT 2018

Dofinansowanie udzielone w ramach Programu wyrównywania różnic między regionami III – Obszar D

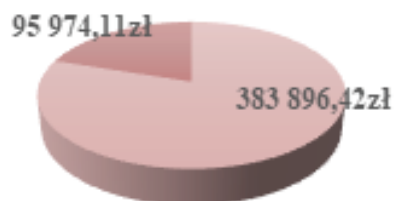
Nazwa projektu	Koszt realizacji projektu (zł)	Kwota przyznane przez PFRON (zł)	Kwota środków PFRON faktycznie wykorzystana na realizację projektu (zł)	Udział innych niż PFRON źródeł finansowania projektu (nazwa źródła i kwota wydatkowania zł)
Zakup samochodu osobowego 9-cio miejscowego przystosowanego do przewozu dwóch osób na wózku inwalidzkim dla DPS „Pod Topolami” w Lesznowoli	146 000,00	80 000,00	80 000,00	Środki własne Powiatu Grójeckiego w wysokości 66 000,00
Razem	146 000,00	80 000,00	80 000,00	66 000,00

Projekt „Praca Owocem Aktywizacji”

Projekt skierowany był do grupy 35 osób fizycznych, zamieszkujących na terenie Powiatu Grójeckiego. Uczestnikami Projektu było 21 osób niepełnosprawnych oraz 14 osób młodych, przebywających w pieczy zastępczej lub opuszczających pieczę zastępczą. Całkowita wartość projektu wyniosła 479 870,53 zł.

Do głównych zadań projektu należały następujące działania:

1. diagnoza indywidualnych potrzeb i potencjałów uczestników projektu;
2. praca socjalna;
3. treningi kompetencji i umiejętności społecznych;
4. wsparcie psychologiczne, wsparcie rozwojowe i tutoring;
5. kursy i szkolenia umożliwiające nabycie, podniesienie lub zmianę kwalifikacji;
6. szkolenia pierwszej pomocy;
7. aktywizacja społeczno - zdrowotna (wyjazdy na termy, wyjścia na basen, nordic walking, masaże, nauka tańca);
8. zasiłki i pomoc w naturze;
9. staże.



- DOFINANSOWANIE ZE ŚRODKÓW EUROPEJSKIEGO FUNDUSZU SPOŁECZNEGO
- WKŁAD WŁASNY POWIATU GRÓJECKIEGO



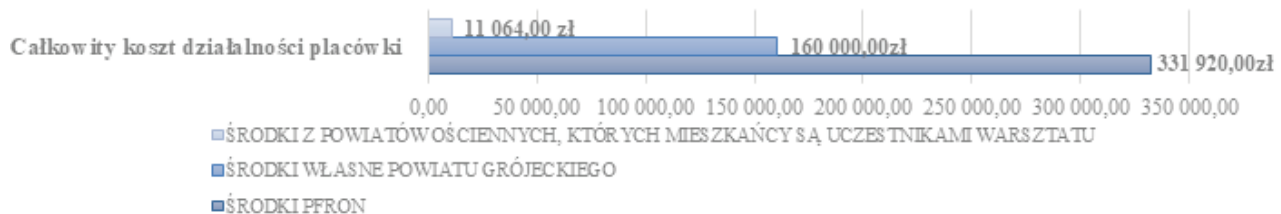
POWIAT GRÓJECKI

RAPORT 2018

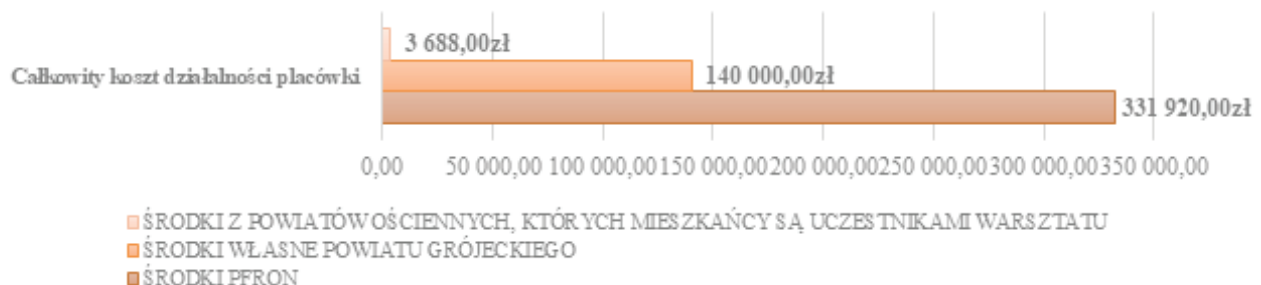
2. WARSZTATY TERAPII ZAJĘCIOWEJ

Na terenie Powiatu Grójeckiego działają dwa Warsztaty Terapii Zajęciowej, w Warce i Grójcu. W każdym z nich jest po 20 uczestników.

Całkowity koszt działalności placówki – Warsztat Terapii Zajęciowej w Grójcu



Całkowity koszt działalności placówki – Warsztat Terapii Zajęciowej w Warce



3. DOMY POMOCY SPOŁECZNEJ

L

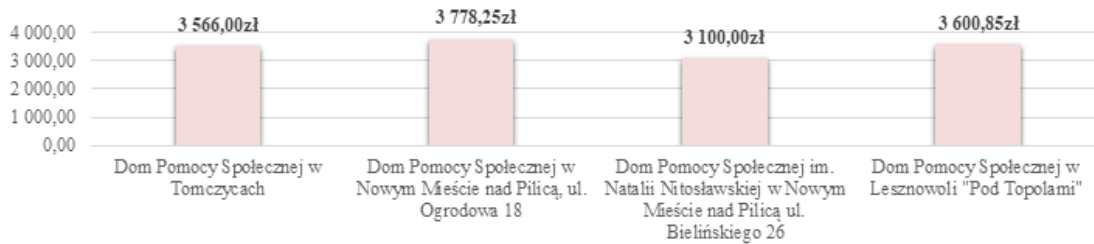
L.p.	Nazwa DPS (profil)	Ilość miejsc	Liczba osób umieszczonych stan na 31.12.2018 r.	Liczba wydanych decyzji		Liczba oczekujących - stan na 31.12.2018 r.	Liczba wolnych miejsc - stan na 31.12.2018 r.
				Umieszczające	Ustalające opłatę za pobyt w DPS osobom umieszczonym przed 1 stycznia 2004 r.		
1.	Dom Pomocy Społecznej „Pod Topolami” w Lesznowoli (dla osób przewlekle psychicznie chorych)	110	109	6	14	1	1
2.	Dom Pomocy Społecznej w Nowym Mieście nad Pilicą, ul. Bielińskiego 26 (dla osób przewlekle somatycznie chorych)	69	68	22	0	2	1
3.	Dom Pomocy Społecznej w Tomczycach (dla osób w podeszłym wieku oraz przewlekle somatycznie chorych)	90	88	6	10	1	2
4.	Dom Pomocy Społecznej w Nowym Mieście nad Pilicą, ul. Ogrodowa 18 (dla osób dorosłych niepełnosprawnych intelektualnie oraz dzieci i młodzieży niepełnosprawnych intelektualnie)	66	67	3	66	0	0



POWIAT GRÓJECKI

RAPORT 2018

Miesięczny koszt utrzymania mieszkańców
w Domach Pomocy Społecznej na terenie Powiatu Grójeckiego



4. ŚRODOWISKOWY DOM SAMOPOMOCY W ŁYCHOWSKIEJ WOLI

W Powiecie Grójeckim funkcjonuje Środowiskowy Dom Samopomocy w Łychowskiej Woli. Jest to jednostka wsparcia dziennego, której podstawowym celem jest podnoszenie jakości życia oraz zapewnienie oparcia społecznego osobom mającym trudności z kształtowaniem swoich stosunków ze środowiskiem. Środowiskowy Dom Samopomocy w Łychowskiej Woli przeznaczony jest dla 32 osób z zaburzeniami psychicznymi oraz upośledzonymi umysłowo. Działalność domu finansowana jest w całości z dotacji celowej Wojewody Mazowieckiego.

5. INTEGRACJA CUDZOZIEMCÓW, KTÓRZY UZYSKALI W RZECZYPOSPOLITEJ POLSKIEJ STATUS UCHODźCY LUB OCHRONĘ UZUPEŁNIAJĄCĄ

Na terenie Powiatu Grójeckiego w 2018 roku realizowany był jeden Indywidualny Program Integracji, uzgodniony między Powiatowym Centrum Pomocy Rodzinie, a cudzoziemcem, który uzyskał status uchodźcy. Indywidualny Program Integracji został przekazany Wojewodzie Mazowieckiemu do zaakceptowania wraz z przewidywanymi kosztami jego realizacji. W IPI została określona wysokość, zakres i forma pomocy, w stosunku od indywidualnej sytuacji życiowej cudzoziemca oraz określono zobowiązania PCPR w zakresie pomocy w ramach programu.

Wojewoda Mazowiecki zaakceptował przedstawiony Program i przekazał środki finansowe na jego realizację. Koszt realizacji programu wyniósł 9 330,40 zł.

Liczba rodzin zastępczych i rodzinnych domów dziecka z którymi pracowali koordynatorzy w 2018 roku ogółem	Liczba rodzin spokrewnionych	Liczba rodzin niezawodowych	Liczba rodzin zawodowych pełniących funkcję pogotowia rodzinnego	Liczba rodzinnych domów dziecka
97	74	20	1	2
Liczba dzieci w rodzinach zastępczych i rodzinnych domach dziecka w 2018 roku ogółem	Liczba dzieci w rodzinach spokrewnionych	Liczba dzieci w rodzinach niezawodowych	Liczba dzieci w zawodowej rodzinie zastępczej pełniące funkcję pogotowia rodzinnego	Liczba dzieci w rodzinnych domach dziecka
132	88	27	5	12



POWIAT GRÓJECKI

RAPORT 2018

Kwoty wypłaconych świadczeń w rodzinnej pieczy zastępczej w roku 2018
Zgodnie z obwieszczeniem Ministra Rodziny, Pracy i Polityki Społecznej z dnia 23 marca 2018 roku (M.P. 2018 poz. 326) od dnia 1 czerwca 2018 roku została zwiększona wysokość świadczeń przysługujących rodzinie zastępczej i prowadzącemu rodzinny dom dziecka oraz wysokość pomocy dla osoby usamodzielnianej:

1. Rodzinie zastępczej oraz prowadzącemu rodzinny dom dziecka, na każde umieszczone dziecko zwiększono świadczenie na pokrycie kosztów utrzymania z kwoty nie niższej niż:
- 660,00 zł miesięcznie na kwotę 694,00 zł miesięcznie – w przypadku dziecka umieszczonego w rodzinie zastępczej spokrewnionej;
- 1000,00 zł miesięcznie na kwotę 1052,00 zł miesięcznie – w przypadku dziecka umieszczonego w rodzinie zastępczej zawodowej, rodzinie zastępczej niezawodowej lub rodzinnym domu dziecka.
2. Rodzinie zastępczej oraz prowadzącemu rodzinny dom dziecka na dziecko legitymujące się orzeczeniem o niepełnosprawności lub orzeczeniem o znacznym lub umiarkowanym stopniu niepełnosprawności zwiększono dodatek z kwoty nie niższej niż 200,00 zł miesięcznie na kwotę 211,00 zł miesięcznie na pokrycie zwiększonych kosztów utrzymania tego dziecka.

Kwoty wypłaconych świadczeń w rodzinnej pieczy zastępczej w roku 2018

Świadczenia wypłacone na dzieci przebywające w rodzinach zastępczych spokrewnionych na terenie powiatu grójeckiego	Świadczenia wypłacone na dzieci przebywające w zawodowej rodzinie zastępczej o charakterze pogotowia rodzinnego na terenie powiatu grójeckiego	Świadczenia wypłacone na dzieci przebywające w rodzinnych domach dziecka na terenie powiatu grójeckiego	Świadczenia wypłacone na dzieci przebywające w niezawodowych rodzinach zastępczych
734 873,21 zł	48 969,94 zł	153 685,99 zł	331 746,46 zł
Świadczenia wypłacone na pokrycie kosztów utrzymania domu, w którym funkcjonuje zawodowa rodzina zastępcza o charakterze pogotowia rodzinne	Świadczenia wypłacone na pokrycie kosztów utrzymania rodzinnych domów dziecka	Świadczenia wypłacone na pokrycie kosztów remontu w rodzinnym domu dziecka	Świadczenia wypłacone na dzieci pochodzące z terenu powiatu, a umieszczone poza powiatem grójeckim
3 914,25 zł	22 414,39 zł	3 500,00 zł	284 348,96 zł

Wydatki związane z pokryciem kosztów wynagrodzenia dla osób prowadzących rodzinną pieczę zastępczą

Dla osób prowadzących zawodową rodzinną pieczę zastępczą dla dzieci z terenu powiatu grójeckiego umieszczonych poza powiatem grójeckim	Dla osób prowadzących zawodową rodzinną pieczę zastępczą na terenie powiatu grójeckiego
21 544,20 zł	158 925,41 zł



POWIAT GRÓJECKI

RAPORT 2018

Rodzinom zastępczym oraz prowadzącym rodzinny dom dziecka są przyznawane:

1. świadczenia na pokrycie niezbędnych kosztów związanych z potrzebami dziecka przyjmowanego do rodzinnej pieczy zastępczej;
2. świadczenia na pokrycie kosztów związanych z wystąpieniem zdarzeń losowych lub innych zdarzeń mających wpływ na jakość sprawowanej opieki;
3. dofinansowanie do wypoczynku poza miejscem zamieszkania dziecka przebywającego w rodzinie zastępczej oraz rodzinnym domu dziecka;
4. środki finansowe na utrzymanie lokalu mieszkalnego w budynku wielorodzinnym lub domu jednorodzinnego dla rodziny zastępczej niezawodowej, rodziny zastępczej zawodowej oraz prowadzącego rodzinny dom dziecka;
5. świadczenie na pokrycie kosztów związanych z przeprowadzeniem niezbędnego remontu lokalu mieszkalnego w budynku wielorodzinnym lub domu jednorodzinnym rodzinie zastępczej zawodowej oraz prowadzącemu rodzinny dom dziecka;

W 2018 roku odbyło się 87 konsultacji psychologicznych dla mieszkańców powiatu grójeckiego w formie wsparcia psychologicznego, mediacji, poradnictwa psychologicznego, jak również terapii w nurcie psychoterapii behawioralno-poznawczej.

We współpracy z Poradnią Psychologiczno-Pedagogiczną w Warce organizowano spotkania w ramach "grup wsparcia" dla rodzin zastępczych z Powiatu Grójeckiego, które prowadziła Pani Agnieszka Glinka - dyrektor Poradni Psychologiczno-Pedagogicznej w Warce, psycholog, psychoterapeuta behawioralno-poznawczy.

Rodziny zastępcze i prowadzący rodzinne domy dziecka oraz pracownicy PCPR w Grójcu w roku 2018 uczestniczyli w 11 bezpłatnych szkoleniach. Szkolenia organizowane były przez pracowników PCPR oraz współpracujące z nami stowarzyszenia i fundacje.

W związku z wejściem w życie 1 kwietnia 2016 roku ustawy z dnia 11 lutego 2016 roku o pomocy państwa w wychowywaniu dzieci wprowadzającej zmiany w ustawie z dnia 9 czerwca 2011 roku o wspieraniu rodziny i systemie pieczy zastępczej, na każde dziecko w wieku do ukończenia 18 roku życia umieszczone w rodzinie zastępczej i rodzinnym domu dziecka przysługuje dodatek wychowawczy w kwocie 500,00 zł miesięcznie.

Wydatki na dodatek wychowawczy w 2018 roku poniesione z budżetu państwa

rodziny spokrewnione	455 983,41 zł
rodziny niezawodowe	120 879,57 zł
rodziny zawodowe	23 864,53 zł
rodzinne domy dziecka	70 790,32 zł
RAZEM	671 517,83 zł

Liczba rodzin zastępczych i rodzinnych domów dziecka, którym wypłacono w 2018 dodatek wychowawczy

rodziny spokrewnione	64
rodziny niezawodowe	16
rodziny zawodowe	1
rodzinne domy dziecka	2
RAZEM	83



POWIAT GRÓJECKI

RAPORT 2018

Liczba dzieci w rodzinach zastępczych i rodzinnych domach dziecka, na które pobierany był dodatek wychowawczy w roku 2018

rodziny spokrewnione	76
rodziny niezawodowe	23
rodziny zawodowe	2
rodzinne domy dziecka	11
RAZEM	112

W związku z wejściem w życie 1 czerwca 2018 roku rozporządzenia Rady Ministrów z dnia 30 maja 2018 roku w sprawie szczegółowych warunków realizacji rządowego programu „Dobry start”, świadczenie to przysługuje w wysokości 300,00 zł – raz w roku.

Liczba świadczeń przyznanych i wypłaconych w 2018 roku

rodziny spokrewnione	58
rodziny niezawodowe	15
rodziny zawodowe	1
rodzinne domy dziecka	10
osoby usamodzielniane	4
RAZEM	88

Wydatki poniesione z budżetu państwa na świadczenie dobry start w 2018 roku

w rodzinach spokrewnionych	17 400,00 zł
w rodzinach niezawodowych	4 500,00 zł
w rodzinach zawodowych	300,00 zł
w rodzinnych domach dziecka	3 000,00 zł
osoby usamodzielniane	1 200,00 zł
RAZEM	26 400,00 zł

Dodatkowe działania na rzecz rodzin zastępczych i rodzinnych domów dziecka

W 2018r. Powiatowe Centrum Pomocy Rodzinie w Grojcu pozyskało sponsorów i zorganizowało „SPOTKANIE WIGILIJNE” dla dzieci przebywających w rodzinach zastępczych i rodzinnych domach dziecka. Ponadto, Grójecki Ośrodek Radioelektroniczny rokrocznie przekazuje paczki świąteczne dla dzieci z rodzinnych domów dziecka.

W ramach dodatkowej działalności na rzecz rodzin zastępczych i rodzinnych domów Dziecka, w roku 2018 pracownicy PCPR w Grojcu zgłosili dwie rodziny zastępcze do udziału w programie telewizji Polsat „Nasz Nowy Dom”. Zespół programu od podstaw wyremontował i urządził dwa lokale, które były własnością zgłoszonych rodzin zastępczych.



POWIAT GRÓJECKI

RAPORT 2018

6. PIECZA ZASTĘPCZA

Na terenie Powiatu Grójeckiego nie funkcjonują placówki opiekuńczo - wychowawcze. Zgodnie z orzeczeniem sądu dzieci z terenu Powiatu Grójeckiego umieszczane są w placówkach opiekuńczo – wychowawczych funkcjonujących na terenie innych powiatów. W roku 2018 w instytucjonalnej pieczy zastępczej zostało umieszczonych 18 dzieci a instytucjonalną pieczę zastępczą opuściło 10 dzieci.

Dzieci z terenu Powiatu Grójeckiego przebywające w 2018 roku w placówkach opiekuńczo-wychowawczych na terenie innych powiatów.

	Liczba dzieci
Umieszczenia w ciągu roku	18
Adopcje	1
Umieszczenie w rodzinie zastępczej	1
Powrót do rodziny biologicznej	1
Ilość dzieci umieszczonych w pieczy instytucjonalnej	58

Łączna kwota poniesionych kosztów za pobyt dzieci w placówkach opiekuńczo-wychowawczych za rok 2018 wyniosła 1 492 318,00 zł.

Pomoc usamodzielnianym wychowankom rodzin zastępczych, rodzinnych domów dziecka, placówek opiekuńczo-wychowawczych lub regionalnych placówek opiekuńczo terapeutycznych.

Pomoc osobom usamodzielnianym opuszczającym rodzinną pieczę zastępczą

Wyszczególnienie	Rodziny zastępcze spokrewnione		Rodziny zastępcze niezawodowe	
	Liczba świadczeń	Wydatki w zł	Liczba świadczeń	Wydatki w zł
Pomoc dla osoby usamodzielnianej, z tego:	175	108 573,00	89	48 980,00
na kontynuowanie nauki	166	84 509,00	88	46 480,00
na usamodzielnienie	3	10 410,00	0	0
na zagospodarowanie	6	13 654,00	1	2 500,00
w uzyskaniu odpowiednich warunków mieszkaniowych	0	x	0	x
w uzyskaniu zatrudnienia	0	x	0	x



POWIAT GRÓJECKI

RAPORT 2018

Pomoc osobom usamodzielnianym opuszczającym instytucjonalną pieczę zastępczą

Rodzaj pomocy	Liczba osób, którym udzielono pomocy	Liczba świadczeń	Kwota
Pomoc na kontynuowanie nauki	11	50	26 253,00 zł
Pomoc na usamodzielnienie	4	4	26 739,00 zł
Pomoc na zagospodarowanie	4	4	10 000,00 zł

Zgodnie z obwieszczeniem Ministra Rodziny, Pracy i Polityki Społecznej z dnia 23 marca 2018 roku (M.P. 2018, poz. 326) od dnia 1 czerwca 2018 roku została zwiększona wysokość świadczeń przysługujących rodzinie zastępczej, prowadzącemu rodzinny dom dziecka oraz wysokość pomocy dla osoby usamodzielnianej:

1. Wysokość pomocy na kontynuowanie nauki osobie usamodzielnianej zwiększono z kwoty nie niższej niż 500,00 zł miesięcznie na kwotę nie niższą niż 526, 00 zł miesięcznie.
2. Wysokość pomocy na usamodzielnienie zwiększono:
 - a) w przypadku osoby usamodzielnianej opuszczającej rodzinę zastępczą spokrewnioną z kwoty nie niższej niż 3300,00 zł na kwotę nie niższą niż 3470,00 zł, jeżeli przebywała w pieczy zastępczej przez okres co najmniej 3 lat;
 - b) w przypadku osoby usamodzielnianej opuszczającej rodzinę zastępczą niezawodową, rodzinną zastępczą zawodową, rodzinny dom dziecka, placówkę opiekuńczo – wychowawczą lub regionalną placówkę opiekuńczo – terapeutyczną:
 - z kwoty nie niższej niż 6600,00 zł na kwotę nie niższą niż 6939,00 zł – jeżeli przebywała w pieczy zastępczej przez okres powyżej 3 lat,
 - z kwoty nie niższej niż 3300,00 zł na kwotę nie niższą niż 3470,00 zł – jeżeli przebywała w pieczy zastępczej przez okres od 2 do 3 lat,
 - z kwoty nie niższej niż 1650,00 zł na kwotę nie niższą niż 1735,00 zł – jeżeli przebywała w pieczy zastępczej przez okres poniżej 2 lat, nie krócej jednak niż przez okres roku.

Pomoc na zagospodarowanie wypłacaną do ukończenia przez osobę usamodzielnianą 26. roku życia, zwiększono z kwoty nie niższej niż 1500,00 zł na kwotę nie niższą niż 1577,00 zł, a w przypadku osoby legitymującej się orzeczeniem o umiarkowanym albo znacznym stopniu niepełnosprawności zwiększono z kwoty nie niższej niż 3000,00 zł na kwotę nie niższą niż 3154,00 zł.



POWIAT GRÓJECKI

RAPORT 2018

VI. OCHRONA ZDROWIA

Na terenie Powiatu Grójeckiego w 2018 roku funkcjonowały dwa podmioty lecznicze, których organem tworzącym jest Powiat Grójecki: Powiatowe Centrum Medyczne w Grójcu Sp. z o.o. i Samodzielny Publiczny Zakład Opieki Zdrowotnej w Nowym Mieście nad Pilicą.

1. POWIATOWE CENTRUM MEDYCZNE W GRÓJCU SP. Z O.O.

W skład PCM Grójec mieszczącego się przy ul. Piotra Skargi 10, w 2018 roku wchodziły:

ODZIAŁY:

1. Oddział okulistyczny,
2. Oddział anestezjologii i intensywnej terapii,
3. Oddział chirurgii ogólnej,
4. Oddział chorób wewnętrznych z pododdziałem intensywnej opieki kardiologicznej,
5. Oddział ginekologiczno - położniczy,
6. Oddział neonatologiczny,
7. Oddział neurologiczny z pododdziałem udarowym,
8. Oddział pediatriczny,
9. Oddział rehabilitacji neurologicznej,
10. Izba Przyjęć.

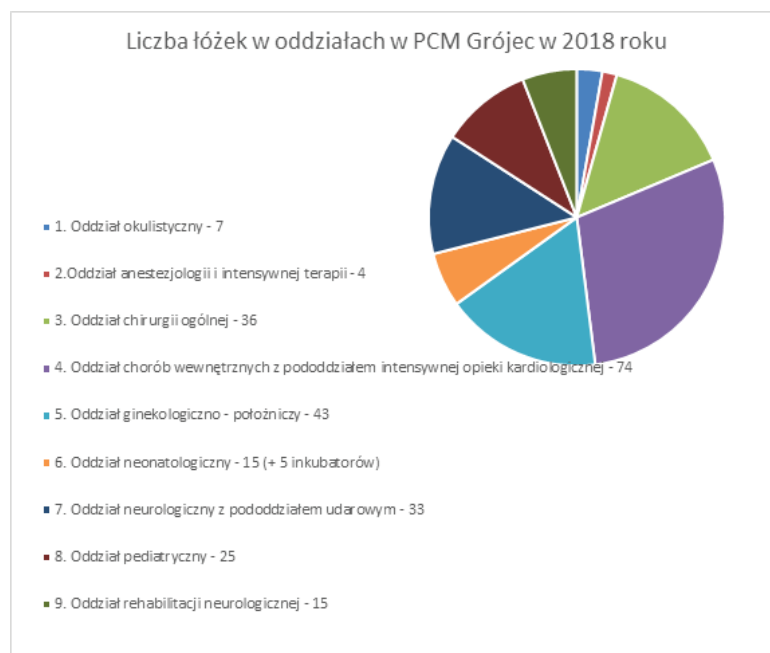
ZAKŁAD REHABILITACJI

PORADNIE:

1. Poradnia chirurgii ogólnej,
2. Poradnia chirurgii onkologicznej,
3. Poradnia dermatologiczno - wenerologiczna,
4. Poradnia gruźlicy i chorób płuc,
5. Poradnia kardiologiczna,
6. Poradnia leczenia uzależnień,
7. Poradnia neurologiczna,
8. Poradnia okulistyczna,
9. Poradnia onkologiczna,
10. Poradnia chirurgii urazowo-ortopedycznej,
11. Poradnia osteoporozy,
12. Poradnia otolaryngologiczna,
13. Poradnia położniczo-ginekologiczna,
14. Poradnia rehabilitacyjna,
15. Poradnia reumatologiczna,
16. Poradnia urologiczna,
17. Poradnia zdrowia psychicznego,
18. Gabinet diagnostyczno-zabiegowy
19. Nocna i Świąteczna Opieka Zdrowotna

Liczba pacjentek i pacjentów w 2018 roku, korzystających z PCM Grójec wynosiła:

1. Hospitalizowani – 8 151,
2. Izba Przyjęć – 11 263 + 8 151 przyjętych do Oddziału,
3. Poradnie – 33 615,
4. NOL – 10 708.





POWIAT GRÓJECKI

RAPORT 2018

Łącznie liczba łóżek we wszystkich oddziałach w PCM Grójec w 2018 roku wynosiła – 252.

Średni czas hospitalizacji wynosił 6,9 dni.

Liczba zgonów w 2018 roku w szpitalu wynosiła 506.

Najczęstszymi powodami zgonów było zatrzymanie krążenia oraz niewydolność serca.

Z budżetu Powiatu Grójeckiego w 2018 roku zostały przekazane dla PCM Grójec następujące środki finansowe:

1. 156.000,00 zł (wkład własny Powiatu Grójeckiego) na realizację inwestycji „Podniesienie jakości i efektywności świadczonych usług medycznych poprzez wyposażenie Bloku Operacyjnego i Pracowni Endoskopowej Powiatowego Centrum Medycznego w Grójcu Sp. z o.o. w nowoczesny sprzęt i aparaturę medyczną”.

2. 129.124,80 zł (wkład własny Powiatu Grójeckiego) na realizację inwestycji „Wsparcie Powiatowego Centrum Medycznego w Grójcu sp. z o.o. poprzez zakup i dostawę aparatury i sprzętu medycznego dla potrzeb Oddziału Anestezjologii i Intensywnej Terapii”.

3. 300.000,00 zł na realizację inwestycji zakupu i wymiany lampy do tomografu komputerowego.

4. 471 000,00 zł (wkład własny Powiatu Grójeckiego) na realizację inwestycji "Budowę Szpitalnego Oddziału Ratunkowego z wyposażeniem wraz z budową lądowiska dla helikopterów"

DOTACJE:

Z budżetu państwa w 2018 roku zostały przekazane PCM Grójec następujące dotacje celowe:

1. Dotacja w wysokości 832.000,00 zł na realizację inwestycji „Podniesienie jakości i efektywności świadczonych usług medycznych poprzez wyposażenie Bloku Operacyjnego i Pracowni Endoskopowej Powiatowego Centrum Medycznego w Grójcu sp. z o.o. w nowoczesny sprzęt i aparaturę medyczną”.

2. Dotacja w wysokości 516.499,20 zł na realizację inwestycji „Wsparcie Powiatowego Centrum

2. SAMODZIELNY PUBLICZNY ZAKŁAD OPIEKI ZDROWOTNEJ W NOWYM MIEŚCIE NAD PILICĄ.

W skład SPZOZ w Nowym Mieście nad Pilicą mieszczącego się przy ul. Tomaszowskiej 43, w 2018 roku wchodziły:

ODZIAŁY:

1. Oddział chirurgiczny,
2. Oddział ginekologiczno – położniczy,
3. Oddział pediatryczny,
4. Oddział neonatologiczny,
5. Oddział wewnętrzny

PORADNIE:

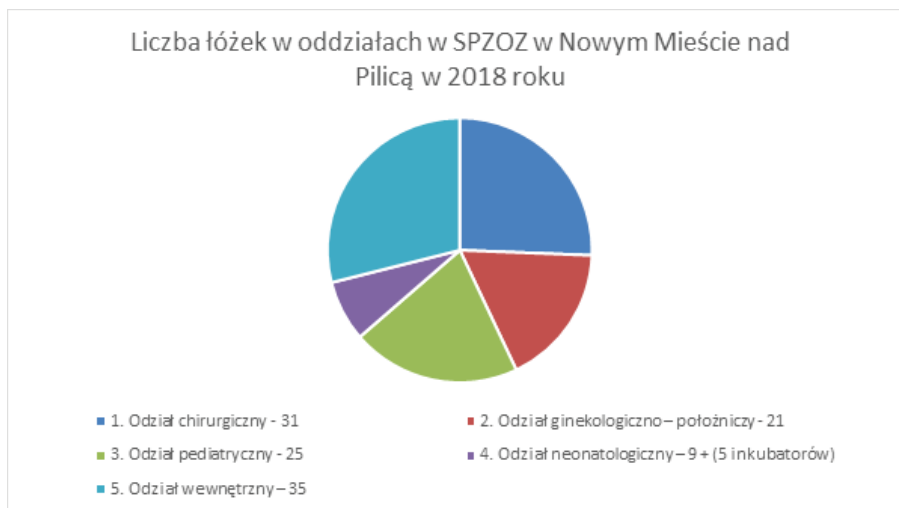
1. Poradnia alergologiczna,
2. Poradnia chirurgii ogólnej,
3. Poradnia dermatologiczna,
4. Poradnia diabetologiczna,
5. Poradnia ginekologiczno – położnicza,
6. Poradnia kardiologiczna,
7. Poradnia logopedyczna,
8. Poradnia neurologiczna,
9. Poradnia okulistyczna,
10. Poradnia otolaryngologiczna,
11. Poradnia pulmonologiczna,
12. Poradnia urazowo – ortopedyczna,
13. Poradnia zdrowia psychicznego,
14. Poradnia uzależnień,
15. Pracownia fizjoterapii.

Liczb udzielonych świadczeń zdrowotnych w 2018 roku w SPZOZ w Nowym Mieście nad Pilicą wynosiła **117 617**



POWIAT GRÓJECKI

RAPORT 2018



Łącznie liczba łóżek we wszystkich oddziałach w SPZOZ w Nowym Mieście nad Pilicą w 2018 roku wynosiła – 121.

Średni czas hospitalizacji wynosił 5,3 dni.

Liczba zgonów w 2018 roku w szpitalu wynosiła 153.

Z budżetu Powiatu Grójeckiego w 2018 roku zostały przekazane dla SPZOZ w Nowym Mieście nad Pilicą następujące dotacje celowe:

1. Dotacja w wysokości 99.000,00 zł na realizację inwestycji zakupu i zamontowania platformy w Przychodni Rejonowej w Nowym Mieście nad Pilicą.
2. Dotacja w wysokości 39.201,00 zł na realizację inwestycji zakupu diatermii chirurgicznej do poradni endoskopowej.
3. Dotacja w wysokości 155.956,50 zł (wkład własny Powiatu Grójeckiego) na realizację inwestycji „Doposażenie Samodzielnego Publicznego Zakładu Opieki Zdrowotnej w Nowym Mieście nad Pilicą w łóżka szpitalne wraz z wyposażeniem dodatkowym”.
4. Dotacja w wysokości 85 608,00 zł (wkład własny Powiatu Grójeckiego) na realizację projektu „Wdrożenie usług E-zdrowie w SP ZOZ Nowe Miasto nad Pilicą”.

Z budżetu państwa w 2018 roku zostały przekazane dla SPZOZ w Nowym Mieście nad Pilicą następujące dotacje celowe:

1. Dotacja w wysokości 612.652,00 zł na realizację inwestycji „Doposażenie Samodzielnego Publicznego Zakładu Opieki Zdrowotnej w Nowym Mieście nad Pilicą w łóżka szpitalne wraz z wyposażeniem dodatkowym”.

1. Przychodnia Rejonowa mieszcząca się przy ul. Spacerowej 1, 26-420 Nowe Miasto nad Pilicą

W skład przychodni w 2018 roku wchodziły następujące poradnie specjalistyczne:

1. POZ,
2. Poradnia ginekologiczno – położnicza,
3. Poradnia pediatryczna,
4. Poradnia alergologiczna,
5. Poradnia kardiologiczna,
6. Poradnia otolaryngologiczna,
7. Poradnia logopedyczna,
8. Poradnia okulistyczna,
9. Poradnia chirurgii ogólnej,
10. Poradnia chirurgii urazowo-ortopedyczna,
11. Poradnia diabetologiczna,
12. Poradnia gruźlicy i chorób płuc,
13. Poradnia dermatologiczna,
14. Poradnia zdrowia psychicznego,
15. Poradnia leczenia uzależnień,
16. Pracownia fizjoterapii (ul. Tomaszowska 43),
17. Poradnia neurologiczna,

Liczba udzielonych świadczeń zdrowotnych w 2018 roku wynosiła – 63.900.



POWIAT GRÓJECKI

RAPORT 2018

3. PROGRAMY ZDROWOTNE.

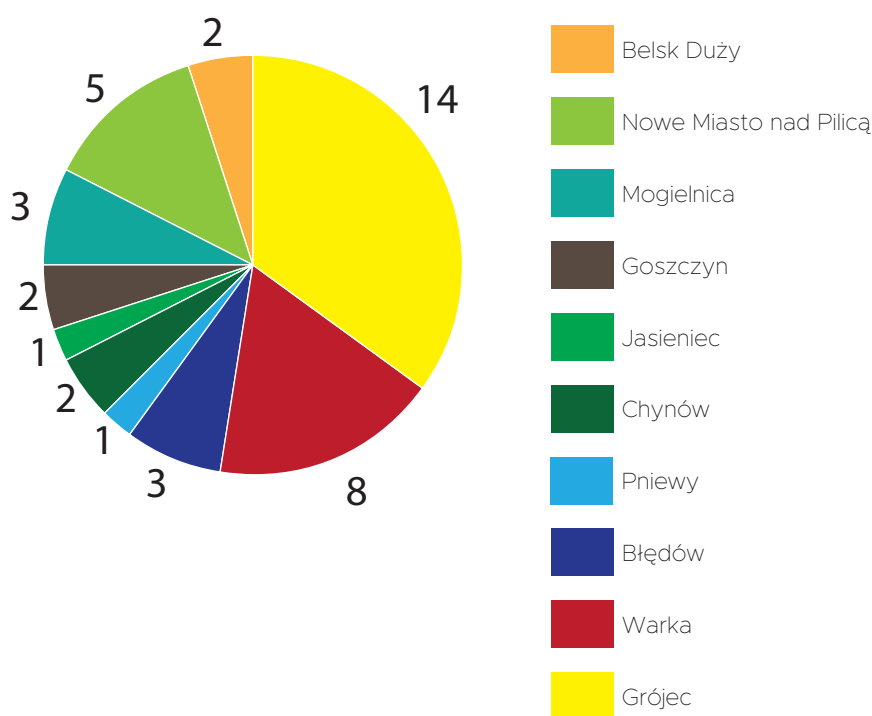
Na terenie Powiatu Grójeckiego w 2018 roku zrealizowano „Program Ochrony Zdrowia Psychicznego dla Powiatu Grójeckiego na lata 2018-2022”.

Celem Programu było przede wszystkim prawidłowe zdiagnozowanie sytuacji zdrowotnej mieszkańców powiatu grójeckiego, przeprowadzenie analizy potrzeb i dostępności do każdego rodzaju świadczeń skierowanych do osób z zaburzeniami psychicznymi, a w efekcie końcowym ustalenie obszarów wymagających korekty, aktywizacji i podjęcia działań.

Jako integralna część programu został opracowany „Przewodnik informujący o lokalnie dostępnych formach opieki zdrowotnej, pomocy społecznej i aktywizacji zawodowej dla osób z zaburzeniami psychicznymi w Powiecie Grójeckim”.

4. APTEKI FUNKCJONUJĄCE NA TERENIE POWIATU GRÓJECKIEGO

W Powiecie Grójeckim w 2018 roku funkcjonowało 39 aptek i 1 punkt apteczny. W 2018 roku całodobowe dyżury aptek w Grójcu w dni powszednie, w niedziele, święta i inne dni wolne od pracy pełniło 12 aptek.



5. SPROWADZANIE ZWŁOK LUB SZCZĄTKÓW LUDZKICH Z ZAGRANICY

Na podstawie ustawy z dnia 31 stycznia 1959 roku o cmentarzach i chowaniu zmarłych oraz Rozporządzenia Ministra Zdrowia z dnia 27 grudnia 2007 roku w sprawie wydawania zezwoleń na przewóz zwłok i szczątków ludzkich w 2018 roku wydano 5 decyzji w sprawie sprowadzania zwłok lub szczątków ludzkich z zagranicy do Polski.



POWIAT GRÓJECKI

RAPORT 2018

VII. ŚRODKI I WSPARCIE UNII EUROPEJSKIEJ

W roku 2018 w Powiat Grójecki realizował 7 projektów w zakresie edukacji współfinansowanych przez Unię Europejską, mianowicie:

1. Tytuł projektu: Budowa systemu ostrzegania ludności w Powiecie Grójeckim – projekt zakończony.

Projekt współfinansowany ze środków Europejskiego Funduszu Rozwoju Regionalnego w ramach Regionalnego Programu Operacyjnego Województwa Mazowieckiego na lata 2014-2020, Osi Priorytetowej V Gospodarka przyjazna środowisku, Działanie 5.1 Dostosowanie do zmian klimatu, typ projektów: systemy wczesnego ostrzegania przed zjawiskami katastrofalnymi.

Komórka organizacyjna odpowiedzialna za realizację projektu: Wydział Edukacji, Zdrowia i Promocji Powiatu

Wartość projektu: 245 262,00 zł. - Całkowita wartość projektu dla wszystkich partnerów

Kwota dofinansowania: 196 209,60 zł

Wkład własny: 49 052 zł.

Lider projektu: Powiat Grójecki.

Partnerzy projektu: Gmina Grójec, Gmina Belsk Duży, Gmina Błędów.

Termin realizacji: od 01.09.2016 r. do 28.09.2018r.

W ramach projektu zakupiono i zainstalowano 11 syren alarmowych oraz centralę sterującą systemem syren na szczeblu powiatu.

2. Tytuł projektu: Inwestycja w przyszłość – projekt w trakcie realizacji.

Projekt współfinansowany ze środków Europejskiego Funduszu Społecznego w ramach Regionalnego Programu Operacyjnego Województwa Mazowieckiego na lata 2014-2020, Osi priorytetowej X „Edukacja dla rozwoju regionu” Działania 10.3 „Doskonalenie zawodowe”, Poddziałania 10.3.1 „Doskonalenie zawodowe uczniów”

Komórka organizacyjna odpowiedzialna za realizację projektu: Wydział Edukacji, Zdrowia i Promocji Powiatu

Wartość projektu: 11 207 960,50 zł. - Całkowita wartość projektu dla wszystkich partnerów

Wartość dofinansowania: 9 981 220,50 zł

Wkład własny: 86 000 zł. jako wkład własny niepieniężny w postaci wynajmu sal lekcyjnych - dotyczy Powiatu Grójeckiego

Lider Projektu: SYNTEA SPÓŁKA AKCYJNA

Partnerzy Projektu: Powiat Grójecki, m. st. Warszawa - Dzielnica Targówek, m. st. Warszawa - Dzielnica Ursus, m. st. Warszawa - Dzielnica Ochota, m. st. Warszawa - Dzielnica Bielany, m. st. Warszawa - Dzielnica Praga Południe, Powiat Garwoliński, Powiat Miński, Powiat Zwoleński, Gmina Siennica

Termin realizacji: od 01-09-2017 r. do 31-08-2019 r.

Celem projektu jest podniesienie zdolności uczniów do przyszłego zatrudnienia poprzez realizację w szkołach i placówkach kształcenia zawodowego programu rozwojowego dla uczniów obejmującego: dodatkowe zajęcia prowadzące do uzyskania kwalifikacji/uprawnień i rozwijające kompetencje zawodowe, staże/praktyki dla min. 70% uczniów realizowane u pracodawców, których celem jest zdobycie doświadczenia zawodowego, niezbędnego na rynku pracy oraz doposażenie pracowni zawodowych szkół w nowoczesny sprzęt.

W Powiecie Grójeckim projekt jest realizowany w: Zespole Szkół Ponadgimnazjalnych w Grójcu, Zespole Szkół Ponadgimnazjalnych w Jasieńcu, Zespole Szkół Ponadgimnazjalnych w Warce oraz w Centrum Kształcenia Zawodowego i Ustawicznego w Nowej Wsi.

W ramach projektu, w 2018 r. szkoły zostały doposażone w nowoczesny sprzęt o wartości 428 863 zł.



POWIAT GRÓJECKI

RAPORT 2018

3. Tytuł projektu: Umiejętności, kwalifikacje i praca – projekt w trakcie realizacji.

Projekt współfinansowany ze środków Europejskiego Funduszu Społecznego w ramach Regionalnego Programu Operacyjnego Województwa Mazowieckiego na lata 2014-2020, Osi priorytetowej X „Edukacja dla rozwoju regionu” Działania 10.3 „Doskonalenie zawodowe”, Poddziałania 10.3.1 „Doskonalenie zawodowe uczniów”

Komórka organizacyjna odpowiedzialna za realizację projektu: Wydział Edukacji, Zdrowia i Promocji Powiatu

Wartość projektu: 5 190 860, 86 zł. - Całkowita wartość projektu dla wszystkich partnerów

Wartość dofinansowania: 4 666 786,86 zł

Wkład własny: 89 000 zł. jako wkład własny niepieniężny w postaci wynajmu sal lekcyjnych - dotyczy Powiatu Grójeckiego

Lider Projektu: SYNTEA SPÓŁKA AKCYJNA

Partnerzy Projektu: Powiat Grójecki, Powiat Warszawski Zachodni, Powiat Miński

Termin realizacji: od 01-06-2018 r. do 31-08-2020 r.

Celem projektu jest podniesienie jakości oferty edukacyjnej oraz wzmocnienie współpracy z otoczeniem społeczno – gospodarczym placówek prowadzących kształcenie zawodowe, służące podniesieniu zdolności uczniów do przyszłego zatrudnienia poprzez realizację w szkołach programów rozwojowych obejmujących dodatkowe zajęcia i staże, rozwijające ich umiejętności zawodowe oraz doposażenie szkół w nowoczesny sprzęt.

W Powiecie Grójeckim projekt jest realizowany w: Zespole Szkół Ponadgimnazjalnych w Jasieńcu oraz w Zespole Szkół Ponadgimnazjalnych w Warce.

4. Tytuł projektu: THE FUTURE OF HISTORY – projekt zakończony

Projekt realizowany w ramach programu ERASMUS+ zarządzanego przez Fundację Rozwoju Systemu Edukacji

Jednostka organizacyjna odpowiedzialna za realizację projektu: Liceum Ogólnokształcące w Grójcu

Okres trwania projektu – 2015-2018 (36 miesięcy)

Kraje uczestniczące – Polska, Holandia

Przyznane dofinansowanie – 24.050,00 EUR

Wkład własny: wkład finansowy 20% wartości projektu z budżetu Starostwa (środki wracają do budżetu Starostwa po zakończeniu i rozliczeniu projektu)

Ilość mobilności – 30 (uczniowie) + 9 (nauczyciele)

Projekt „Przyszłość historii” został stworzony, aby zachęcić uczniów do aktywnego odkrywania historii. Opracowana została innowacyjna metodyka nauczania historii, zachęcająca uczniów do prowadzenia badań na podstawie odpowiednich zweryfikowanych źródeł. Została nawiązana współpraca z regionalnymi i narodowymi archiwami.

5. Tytuł projektu: WE ARE ALL MIGRANTS OF THIS WORLD – projekt zakończony.

Projekt realizowany w ramach programu ERASMUS+ zarządzanego przez Fundację Rozwoju Systemu Edukacji

Jednostka organizacyjna odpowiedzialna za realizację projektu: Liceum Ogólnokształcące w Grójcu

Okres trwania projektu – 2016-2018 (24 miesiące)

Kraje uczestniczące – Polska (koordynator projektu), Grecja, Hiszpania, Włochy, Portugalia

Przyznane dofinansowanie – 28.320,00 EUR

Wkład własny: wkład finansowy 20% wartości projektu z budżetu Starostwa (środki wracają do budżetu Starostwa po zakończeniu i rozliczeniu projektu)

Ilość mobilności – 15 (uczniowie) + 10 (nauczyciele)



Projekt dotyczył kwestii migracji. Oprócz kontekstu historycznego uczestnicy rozpatrywali również aspekt polityczny, społeczno-kulturowy i ekonomiczny. Podczas współpracy uczniowie i nauczyciele przeprowadzili działania w celu pełnego zrozumienia, wyciągnięcia wniosków i podjęcia kroków w celu rozwiązania problemu migracji poprzez odniesienie do: historycznego tła fal migracji, przyczyn migracji w przeszłości i obecnie, rezultatów i wpływu migracji, polityki rządów wobec migrantów, podobieństw kulturowych i różnic między krajami, procedur ubiegania się o azyl.

6. Tytuł projektu: ENERGY STORAGE AND ALTERNATIVE ENERGY – projekt

w trakcie realizacji.

Projekt realizowany w ramach programu ERASMUS+ zarządzanego przez Fundację Rozwoju Systemu Edukacji

Jednostka organizacyjna odpowiedzialna za realizację projektu: Liceum Ogólnokształcące w Grójcu

Okres trwania projektu – 2017-2019 (24 miesiące)

Kraje uczestniczące – Polska, Dania, Grecja, Wielka Brytania

Przyznane dofinansowanie – 26.030,00 EUR

Wkład własny: wkład finansowy 20% wartości projektu z budżetu Starostwa (środki wracają do budżetu Starostwa po zakończeniu i rozliczeniu projektu)

Ilość mobilności – 18 (uczniowie) + 8 (nauczyciele)

Celem projektu jest: poszerzenie wiedzy na temat alternatywnych źródeł energii poprzez porównanie sytuacji w krajach partnerskich i potrzeby rozwoju badań nad takimi źródłami, omawianie zalet wykorzystania alternatywnej energii i problemów związanych z jej pozyskaniem; badanie problemu składowania energii poprzez analizę rozwiązań stosowanych przy produkcji baterii i kondensatorów, tworzenie modeli do przechowywania energii, rozwiązywaniem problemów związanych ze składowaniem energii, poznanie wykorzystania nowoczesnych rozwiązań.

7. Tytuł projektu: Kompetencje zawodowe inwestycją w przyszłość powiatu Grójeckiego – projekt w trakcie realizacji

Projekt realizowany w ramach programu ERASMUS+ zarządzanego przez Fundację Rozwoju Systemu Edukacji

Jednostka organizacyjna odpowiedzialna za realizację projektu: Centrum Kształcenia Zawodowego i Ustawicznego w Nowej Wsi.

Wartość dofinansowania: 55 694,00 (EUR)

Wkład własny: wkład finansowy 20% wartości projektu z budżetu Starostwa (środki wracają do budżetu Starostwa po zakończeniu i rozliczeniu projektu)

Okres realizacji projektu: 18 miesięcy od 01.07.2018 do 31.12.2019

Ilość uczniów w projekcie: 10 osób + opiekun w Saragossie (Hiszpania) i 10 osób + opiekun w Mallow (Irlandia)

Cele projektu:

- rozwój zawodowy uczniów,
- zwiększenie ich szans na rynku pracy poprzez rozwój umiejętności współpracy i umiejętnego poruszania się na rynku pracy międzynarodowym wraz z podniesieniem praktycznego poziomu umiejętności wyuczanego zawodu,
- wzrost umiejętności językowych,
- wzrost kompetencji międzykulturowych,
- wzrost samodzielności i samoobsługi,
- rozwój postaw przedsiębiorczości i kreatywności,
- zdobycie praktycznego doświadczenia zawodowego



POWIAT GRÓJECKI

RAPORT 2018

VIII. KULTURA

Powiat Grójecki jest organem prowadzącym dla dwóch instytucji kultury: Powiatowej Biblioteki Publicznej w Grójcu i Muzeum im. Kazimierza Pułaskiego w Warce.

Biblioteka prowadzi działalność kulturalno-oświatową związaną z promocją i upowszechnianiem czytelnictwa książek oraz działalność kulturalną poprzez organizowanie zajęć promujących czytelnictwo wśród dzieci i młodzieży, lekcji bibliotecznych dla przedszkola, spotkań autorskich i warsztatów plastycznych dla dzieci. W 2018 r. zorganizowano 9 wydarzeń, w których wzięło udział 113 uczestników.

Na koniec 2018 roku w Bibliotece zarejestrowanych było 51 użytkowników, w tym 41 czytelników aktywnie czytających, którzy wypożyczyli 174 woluminy. W ramach udostępniania prezencyjnego udostępniono 150 woluminów. Udzielono użytkownikom 136 informacji. W ciągu 2018 roku zanotowano 383 odwiedziny czytelników. Według stanu na dzień 31 grudnia 2018 roku księgozbiór liczył 1235 woluminów, w tym: 515 ze środków organizatora i 411 ze środków Ministerstwa Kultury i Dziedzictwa Narodowego oraz 309 od osób prywatnych i od Biblioteki Publicznej m.st. Warszawy - Biblioteki Głównej Województwa Mazowieckiego. Ponadto zakupiono zbiory specjalne – audiobooki (5szt.) i prenumerowano 1 czasopismo. Na działalność podstawową w roku 2018 Powiatowa Biblioteka Publiczna w Grójcu otrzymała dotację z Powiatu Grójeckiego w kwocie 100.000 złotych oraz dotację Ministerstwa Kultury i Dziedzictwa Narodowego na zakup zbiorów bibliotecznych w kwocie 11.000zł.

Muzeum im. Kazimierza Pułaskiego w Warce w 2018 roku prowadziło działalność na terenie pałacu Pułaskich, w nowym budynku Centrum Edukacyjno-Muzealnego oraz na terenie parku. Utrzymywano wyremontowaną i nową infrastrukturę oraz dotrzymano wskaźników zgodnie z Umową unijną na zadanie „Rewitalizacja zespołu pałacowo-parkowego w Warce”. Opiekowano się zbiorami i ekspozycjami stałymi, świadczone usługi przewodnickie dla grup zorganizowanych oraz gości indywidualnych. W 2018 roku Muzeum przypominało dwie ważne rocznice: 250-lecie zawiązania konfederacji barskiej i 100-lecie odzyskania przez Polskę niepodległości.

27 czerwca 2018 r. została podpisana Umowa w sprawie prowadzenia jako wspólnej instytucji kultury – Muzeum im. Kazimierza Pułaskiego w Warce, pomiędzy Wiceprezesem Rady Ministrów, Ministrem Kultury i Dziedzictwa Narodowego a Powiatem Grójeckim. Dzięki temu od II półrocza instytucja stała się muzeum współprowadzonym przez Ministra Kultury i Dziedzictwa Narodowego. Zatwierdzono i wprowadzono nowy Statut Muzeum.

Zorganizowano obchody 250-lecia zawiązania konfederacji barskiej. Wystawa okolicznościowa przygotowana przez Muzeum im. Kazimierza Pułaskiego była prezentowana w kilku miejscach w Polsce, związanych z konfederacją.

W 2018 r. Muzeum wzbogaciło się o 44 szt. muzealiów, były to dary.

W miarę możliwości i posiadanych środków organizowano wystawy czasowe, zarówno na terenie muzeum jak i poza nim. W sumie udostępniono 7 wystaw czasowych. Opiekowano się 2 wystawami stałymi. Kontynuowano działalność koncertową, organizowano spotkania, wykłady, pokazy filmów. Prowadzono działalność edukacyjną dla dzieci i młodzieży, zorganizowano uroczystości patriotyczne. Z okazji Międzynarodowego Dnia Muzeów instytucja włączyła się w ogólnopolską akcję Nocy Muzeów organizując nocne zwiedzanie ekspozycji i towarzyszące wydarzenia, w tym koncerty i pokazy filmów. Podczas wakacji Muzeum włączyło się w między muzealną grę „Raz, dwa, trzy, warszawiakiem jesteś ty”, organizowaną przez Muzeum Powstania Warszawskiego.

W drugiej połowie roku kilkakrotnie przypomniano 100. rocznicę odzyskania przez Polskę niepodległości. W Muzeum wspólnie śpiewano pieśni i piosenki patriotyczne, a także organizo-



POWIAT GRÓJECKI

RAPORT 2018

wano spotkanie dyskusyjne z amerykańskimi żołnierzami pt. „Jak nas widzą inni. Rozmowa o Polsce i Polakach”.

We wrześniu muzeum włączyło się w organizację ogólnopolskiej akcji „Narodowe Czytanie”, promującej czytelnictwo i polską kulturę. Na terenie parku przy Centrum Edukacyjno-Muzealnym kilkudziesięciu lektorów czytało fragmenty „Przedwiośnia” Stefana Żeromskiego.

Wraz z rozpoczęciem roku szkolnego pracownicy Muzeum podjęli realizację nowego programu lekcji muzealnych „Ku Niepodległej” oraz cyklu dla najmłodszych „Moja mała Ojczyzna”.

W październiku odbył się Dzień Kazimierza Pułaskiego z udziałem wielu pocztów sztandarowych, orkiestry wojskowej, delegacji władz państwowych i samorządowych, instytucji i organizacji, którym patronuje Kazimierz Pułaski.

W ciągu całego roku muzeum prowadziło działania promocyjne. Podejmowano je w społeczności lokalnej poprzez rozmieszczanie materiałów informacyjnych w terenie, a także w prasie lokalnej i mediach społecznościowych. W ramach działań promocyjnych na zewnątrz, instytucja przyłączyła się do takich akcji jak: „Koleją do Kultury”, „Weekend za pół ceny” czy akcji MKiDN „60+kultura”. Organizowano „Dzień Wolnej Sztuki”.

Uczestnicy XII Sejmiku Turystycznego Województwa Mazowieckiego, który odbył się w Warce, odwiedzili instytucję jako największą atrakcję turystyczną regionu o zasięgu ponadregionalnym. Współpracowano z Mazowiecką Regionalną Organizacją Turystyczną. Latem otwarto kawiarenkę muzealną „Café Savannah”. W ostatnim kwartale roku, muzeum było partnerem w realizacji projektu Narodowego Centrum Kultury „TRAUMA i DUMA”.

Przez cały rok pielęgnowano zabytkowy park oraz jego infrastrukturę.

Od 27 czerwca Muzeum im. Kazimierza Pułaskiego jest instytucją kultury współprowadzoną przez Ministra Kultury i Dziedzictwa Narodowego oraz Powiat Grójecki. Podpisanie umowy z Ministrem Kultury i Dziedzictwa Narodowego nie tylko podniosło rangę instytucji, ale pozwoliło uzyskać dodatkowe środki na działalność bieżącą i zamknąć rok budżetowy. Dwa razy w ciągu 2018 roku instytucję wizytował Wicepremier, Minister Kultury i Dziedzictwa Narodowego prof. dr. hab. Piotr Gliński.

W 2018 roku z oferty muzeum skorzystało 17 086 osób, nie ewidencjonowano zwiedzających w zabytkowym parku (poza wystawą czasową na terenie parku). Liczba korzystających z oferty muzeum rośnie z roku na rok.

W 2018 r. Muzeum prowadziło stronę internetową www.muzeumpulaski.pl, utrzymywało kontakt z publicznością w mediach społecznościowych takich jak Facebook.

W 2018 r. Muzeum zostało laureatem konkursu „Focus na Mazowieckie - TOP20 Województwa Mazowieckiego 2018” i zostało zakwalifikowane do TOP20 Województwa Mazowieckiego w 2018 r. Zabytkowy park w Winiarach zgłosiła do konkursu publiczność. Park otrzymał nagrodę w kategorii PRZYRODA, jako jedno z 10 najpiękniejszych miejsc w sercu Polski. Organizatorzy konkursu to: Samorząd Województwa Mazowieckiego i Burda Publishing, wydawca „Focus”, „National Geographic Polska” i „National Geographic Traveler”.

We wrześniu 2018 r. odbył się konkurs na dyrektora Muzeum, w wyniku którego wybrano ponownie Iwonę Stefaniak.

Na dzień 31.12.2018 r. Muzeum zatrudniało 19 osób, tj. 19 etatów.



POWIAT GRÓJECKI

RAPORT 2018

Finanse Muzeum w 2018 r.

W 2018 r. podstawą gospodarki finansowej Muzeum im. Kazimierza Pułaskiego w Warce był plan finansowy ustalony Zarządzeniem Dyrektora Muzeum nr 3/2018 z dnia 16.01.2018 r. z późniejszymi zmianami.

Przychody Muzeum wyniosły ogółem: 1 507 993,82 zł

Dotacja podmiotowa Powiatu Grójeckiego: 1 016 826,00 zł

Dotacja podmiotowa Ministra Kultury i Dziedzictwa Narodowego: 350 000,00 zł

Przychody własne Muzeum wyniosły 65 627,58 zł i pochodziły ze sprzedaży biletów, usług przewodnickich, lekcji muzealnych, wydawnictw, organizacji koncertów, darowizn oraz sprzedaży oferty kawiarenki muzealnej, na uruchomienie której muzeum otrzymało dofinansowanie z Grupy Żywiec.

Łączne koszty związane z działalnością statutową muzeum za 2018 r. wyniosły 75 474,74 zł i stanowiły 95,02 % ustalonego planu rocznego na 2018 r., w tym na prowadzenie działalności wystawienniczej, wydarzeń kulturalnych, działalności wydawniczej i pielęgnacji zabytkowego parku.

Znaczną część kosztów przeznaczono na wynagrodzenia tj. 772 668,16 zł i pochodne 145 529,76 zł, a pozostałą część, w dużej mierze stanowiły koszty związane z utrzymaniem pałacu Pułaskich, Centrum Edukacyjno-Muzealnego:

- energia 142 346,37 zł
- usługi utrzymania pałacu (monitoring, ubezpieczenie, telefony itd.) 8 981,56 zł,
- usługi utrzymania budynku CEM (monitoring, ubezpieczenie, telefony itd.) 47 157,03 zł
- pielęgnacja parku – 32 371,98 zł
- materiały (art. biurowe, środki czystości, żarówki itp.) 28 378,88 zł
- konserwacja i przeglądy techniczne budynków, urządzeń i samochodu – 44 680,30 zł
- zakup wyposażenia (w tym m.in.: szuflada kasowa, flagi, moduł WF, szafy do działu merytorycznego oraz zakup wyposażenia do kawiarenki muzealnej w ramach otrzymanego dofinansowania z Grupy Żywiec – 22 702,78 zł.

W drugiej połowie 2018 roku, dzięki dotacji celowej Ministra Kultury i Dziedzictwa Narodowego zrealizowano zadanie dot. zakupów inwestycyjnych do pielęgnacji zabytkowego parku na kwotę 34 223,74 zł.



POWIAT GRÓJECKI

RAPORT 2018

IX. DROGI POWIATOWE - INWESTYCJE GMINA BELSK DUŻY

- Remont drogi powiatowej nr 1606 W Dobryszew - Trzylatków

na odcinku Dobryszew - Wilczogóra poprzez wykonanie jednostronnego poszerzenia tłucznikiem na odcinku o długości 1500,00 mb

Wartość zadania: 208.232,85 zł

Koszty realizacji zadania w wysokości po 50%:

Powiat Grójecki 104 116,43 zł

Gmina BELSK DUŻY 104 116,42 zł

GMINA BŁĘDÓW

- Przebudowa drogi powiatowej nr 1607 W Konie - Wilków

na odcinku Zalesie – Czesławin o długości 900,00 mb

Wartość zadania: 569.594,55 zł

Koszty realizacji zadania w wysokości po 50%:

Powiat Grójecki 284 797,28 zł

Gmina Błędów 284 797,27 zł

GMINA CHYNÓW

Przebudowa dróg powiatowych wykonanych przez gminę Chynów ze środków finansowych Powiatu, jako udzielenie dotacji celowej.

- Przebudowa drogi powiatowej nr 1652W Chynów- Sułkowice -Grobice, przez miejscowość Sułkowice

Wartość zadania 150 000,00 zł

- Przebudowa drogi powiatowej nr 1674W Budziszyniek-Zalesie , przez miejscowość Krężel wraz z rozjazdami dróg powiatowych na skrzyżowaniu.

Wartość zadania 200 000,00 zł

Przebudowa dróg powiatowych i budowa chodnika wykonana przez Gminę Chynów, ze środków finansowych gminy Chynów, jako udzielenie Powiatowi Grójeckiemu pomocy rzeczowej:

- Przebudowa drogi powiatowej nr 1674W Budziszyniek- Zalesie wraz z rozjazdami dróg powiatowych nr 1672W Warka-Chynów oraz Nr 1677W Krężel -Janów-Dębnowola , o długości 1560,00 mb

Wartość zadania: 435 000,00 zł

- Przebudowa drogi powiatowej nr 1652W Chynów- Sułkowice-Grobice , przez miejscowość Sułkowice o długości 765,00 mb

Wartość zadania: 250 000,00 zł

- Przebudowa drogi powiatowej Nr 1655W Kociszew- Fałęcin- Budziszyniek na odcinku od PSP w Budziszynku w kierunku miejscowości Przyłom

Wartość zadania: 265 000,00 zł

- Przebudowa drogi powiatowej nr 1651W Chynów-Pieczyska przez miejscowość Wola Pieczyska

Wartość zadania: 40 000,00 zł



POWIAT GRÓJECKI

RAPORT 2018

- Budowa chodnika w pasie drogi powiatowej nr 1675W Wola Chynowska -Podgórzyce przez miejscowości Chynów oraz Widok (dwa odcinki) ogółem długość 425,00 mb
Wartość zadania: 210 000,00 zł

GMINA GOSZCZYN

- Remont drogi powiatowej nr nr 1646 W Goszczyn - Długowola, przez miejscowość Długowola. o długości 700,00 mb

Wartość zadania: 216 542,00 zł

Koszty realizacji zadania w wysokości po 50%:

Powiat Grójecki	108 271,00 zł
Gmina Goszczyn	108 271,00 zł

- Przebudowa drogi powiatowej nr 1616 W Goszczyn- Daltrozów na ulicy Piekarskiej w Goszczynie o długości 700,00mb.

Wartość zadania: 352 715,91 zł

Koszty realizacji zadania w wysokości :

Powiat Grójecki	190 715,91zł
Gmina Goszczyn	162 000,00 zł

- Przebudowa drogi powiatowej nr 1639 W Rykały – Dylew przez miejscowość Sielec o długości 1050,00 mb .

Wartość zadania: 273 128,03 zł

Koszty realizacji zadania w wysokości po 50%:

Powiat Grójecki	136 564,02 zł
Gmina Goszczyn	136 564,01 zł

GMINA GRÓJEC

- Wykonanie chodnika w ciągu drogi powiatowej nr 1604W Szczęsna – Rożce przez miejscowości Wola Worowska –Worów o długości 870,00 mb .

Wartość zadania: 610 779,60 zł

Koszty realizacji zadania w wysokości po 50%:

Powiat Grójecki	305 389,80 zł
Gmina Grójec	305 389,80 zł

- Przebudowa drogi powiatowej nr 1656 W Grójec - Miedzechów przez miejscowość Krobów. o długości 785,90 mb.

Wartość zadania: 399 997,57 zł

Powiat Grójecki - 399 997,57 zł

- Budowa peronów przystankowych w ciągu drogi powiatowej nr 1614W Szczęsna-Rożce w miejscowości Bikówek

Wartość zadania: 40 000,00 zł

Gmina Grójec - 40 0000 zł

Powyższe zadanie zrealizowane przez Gminę Grójec ze środków finansowych gminy Grójec, jako udzielenie powiatowi grójeckiemu pomocy rzeczowej.



POWIAT GRÓJECKI

RAPORT 2018

GMINA JASIENIEC

- Przebudowa drogi powiatowej nr 1657 W Wola Boglewska – Murowanka
w miejscowości Gołębiów o długości 1000,00 mb

Wartość zadania: 1 587 684,00 zł

Koszty kwalifikowane: 1 587 684,00 zł

(ZADANIE ZREALIZOWANE W RAMACH ŚRODKÓW NA USUWANIE SKUTKÓW KLĘSK
NOSZĄCYCH ZNAMIONA KLĘSK ŻYWIOŁOWYCH 80% - 1 270 000,00 zł)

Środki własne 317 684,00 zł wg podziału po 50%:

Powiat Grójecki 158 842,00 zł

Gmina Jasieniec 158 842,00 zł

GMINA MOGIELNICA

- Przebudowa drogi powiatowej nr 1104W Falęcice – Nowe Miasto
poprzez budowę chodnika przez miejscowość Dębnowola o długości 1100,00 mb

Wartość zadania: 247 512,90 zł

Podział środków:

Powiat Grójecki 219 512,90 zł

Komitet Mieszkańców 28 000,00 zł

- Przebudowa drogi powiatowej nr 1635 W Tomczyce - Grzmiąca o długości 1450,00 mb

Wartość zadania: 1 540 738,59 zł

Koszty kwalifikowane: 1 522 448,49 zł

(ZADANIE ZREALIZOWANE W RAMACH ŚRODKÓW NA USUWANIE SKUTKÓW KLĘSK
NOSZĄCYCH ZNAMIONA KLĘSK ŻYWIOŁOWYCH 80% - 1 217 000,00 zł)

Środki Powiatu: 323 738,59 zł

GMINA NOWE MIASTO

- Remont drogi powiatowej nr 1104 W Falęcice – Nowe Miasto
w miejscowości Nowe Miasto ul.Ogrodowa o długości 650,00 mb,

Wartość zadania: 339 525,45 zł

Koszty realizacji zadania w wysokości po 50%:

Powiat Grójecki 169 762,73 zł

Gmina Nowe Miasto n/Pilicą 169 762,72 zł

- Przebudowa drogi powiatowej nr 1687 W Różanna - Żdżarki
przez miejscowość Proсна o długości 1100,00 mb.

Wartość zadania: 545.259,00 zł

Koszty realizacji zadania w wysokości po 50%:

Powiat Grójecki 272 629,50 zł

Gmina Nowe Miasto n/Pilicą 272 629,50 zł

- Przebudowa drogi powiatowej nr 1692 W Strzałki – Rudki - Wierzchy
w miejscowości Strzałki o długości 380,00 mb.

Wartość zadania: 638 818,95 zł

Koszty kwalifikowane: 638 818,95 zł

(ZADANIE ZREALIZOWANE W RAMACH ŚRODKÓW NA USUWANIE SKUTKÓW KLĘSK
NOSZĄCYCH ZNAMIONA KLĘSK ŻYWIOŁOWYCH 80% - 511 000,00 zł)



POWIAT GRÓJECKI

RAPORT 2018

Koszty realizacji zadania w wysokości po 50%:

Powiat Grójecki 63 909,95 zł

Gmina Nowe Miasto n/Pilicą 63 909,00 zł

- Przebudowa drogi powiatowej nr 1688W Nowe Miasto – Domaniewice 4 odcinki:

O łącznej długości 5 930,00 mb

Wartość zadania: 2.172.016,96 zł

(DOTACJA Z RZĄDOWEGO PROGRAMU NA RZECZ ROZWOJU ORAZ KONKURENCYJ-
NOŚCI REGIONÓW POPRZEZ WSPARCIE LOKALNEJ INFRASTRUKTURY DROGOWEJ

- 1 737 613,00 zł

Koszty realizacji zadania w wysokości po 50%:

Powiat Grójecki 217 201,98 zł

Gmina Nowe Miasto n/Pilicą 217 201,98 zł

- Remont drogi powiatowej nr 1686W Myślakowice- Różanna -Wysokin

na podstawie Porozumienia Nr 2/2018 w sprawie partnerstwa w utrzymaniu dróg
zawartego z Powiatem Przysuskim

Dotacja Powiatu Grójeckiego dla Powiatu Przysucha w kwocie : 50 000,00 zł

GMINA PNIEWY

- Przebudowa drogi powiatowej nr 1612 W Rożce - Ciechlin

na odcinku Ciechlin – Wiatrowiec o długości 230,00 mb

Wartość zadania: 136.898,90 zł

Koszty realizacji zadania w wysokości:

Powiat Grójecki 86 898,90 zł

Gmina Pniewy 50 000,00 zł

- Przebudowa drogi powiatowej nr 1601 W Pniewy Rembertów

na odcinku Michrów-Michrówek o długości 2970,00 mb

Wartość zadania: 1 887 380,72 zł

Koszty realizacji zadania w wysokości:

Powiat Grójecki 897 690,72 zł

Gmina Pniewy 989 690,00 zł

- Przebudowa drogi powiatowej nr 1612 W Rożce - Ciechlin

w miejscowości Ciechlin o długości 600,00 mb.

Wartość zadania: 1 105 256,48 zł

Koszty kwalifikowane: 1 105 256,48 zł

(ZADANIE ZREALIZOWANE W RAMACH ŚRODKÓW NA USUWANIE SKUTKÓW KLĘSK
NOSZĄCYCH ZNAMIONA KLĘSK ŻYWIOŁOWYCH 80% - 884 000,00 zł)

Koszty realizacji zadania wg podziału w wysokości :

Powiat Grójecki 110 730,48 zł

Gmina Pniewy 110 526,00 zł

GMINA WARKA

Remont drogi powiatowej nr 1667 W Wola Boglewska-Palczew

na odcinku Wrociszew - Palczew o długości 700,00 mb

Wartość zadania: 198 138,00 zł

Koszty realizacji zadania w wysokości po 50%:

Powiat Grójecki 99 069,00 zł

Gmina Warka 99 069,00 zł



POWIAT GRÓJECKI

RAPORT 2018

Remont drogi powiatowej nr 1683 W Warka - Przyłot
na odcinku Pilica – Ostrołęka o długości 1040,00 mb

Wartość zadania: 321 718,80 zł

Koszty realizacji zadania w wysokości po 50%:

Powiat Grójecki 160 859,40 zł

Gmina Warka 160 859,40 zł

- Remont dróg powiatowych wykonanych przez gminę Warka ze środków finansowych Powiatu, jako udzielenie dotacji celowej.

- nr 1677W Krężel-Janów - Dębnowola przez m. Gąski,

- nr 1670W Laski- Kazimierków przez m. Kazimierków,

- nr 1681W Klonowa Wola przez m. Kalina,

- nr 1679W Klonowa Wola -Borowe przez m. Magierowa Wola.

Wartość zadania: 200 000,00 zł

- Remont i budowa chodników zrealizowanych przez Gminę Warka ze środków finansowych gminy Warka jako udzielenie powiatowi grójeckiemu pomocy rzeczowej

- remont chodnika w pasie drogi powiatowej nr 1683W Warka -Przyłot , ul. Turystyczna w Warce , długość 315,33 mb **Wartość zadania: 175 000,00 zł**

- budowa chodnika w pasie drogi powiatowej nr 6602W , ul. Ciemnińskiego w Warce, o długości 43,00 mb

Wartość zadania: 18 851,17 zł

-budowa chodnika drogi powiatowej nr 1684W Gośniewice- Piaseczno , w miejscowości Piaseczno, o długości 155,00 mb

Wartość zadania: 78 204,15 zł

**ŁĄCZNA WARTOŚĆ ZREALIZOWANYCH INWESTYCJI NA DROGACH
POWIATOWYCH W ROKU 2018 wynosi 16 454 678,65 zł**

WYKONANE DOKUMENTACJE PROJEKTOWE

na zadania pn.:

- „Przebudowa drogi powiatowej nr 1604W Szczęsna – Rożce Etap II”

Wartość dokumentacji: 73.246,50 zł

- Przebudowa drogi powiatowej nr 1624W Mogielnica - Błędów Etap I oraz drogi powiatowej nr 1620W Wilków – Popowice Etap II.

Wartość dokumentacji: 143 848,50 zł



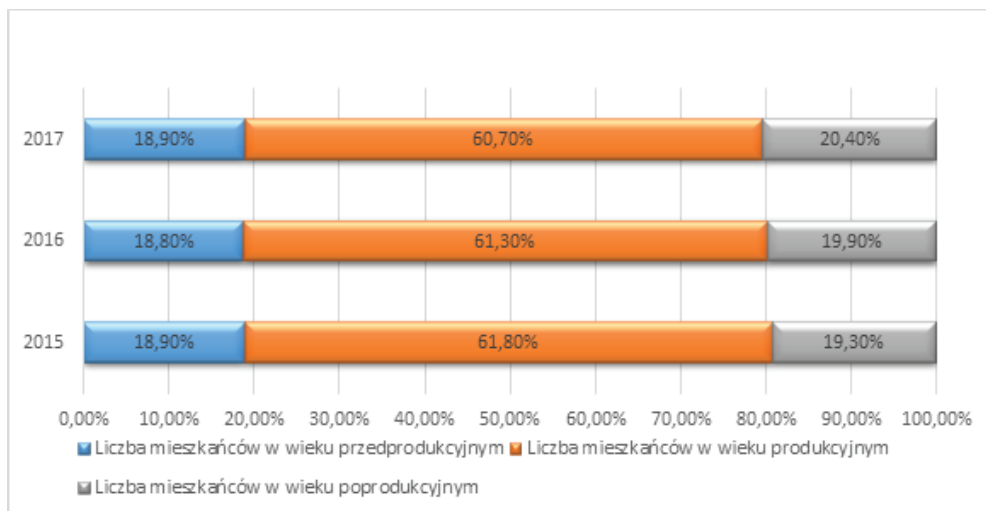
POWIAT GRÓJECKI

RAPORT 2018

X. POLITYKA SPOŁECZNA POWIATOWY URZĄD PRACY

1. LUDNOŚĆ POWIATU

Zgodnie z danymi za 2017 r. osoby w wieku produkcyjnym stanowią najwyższy odsetek wśród mieszkańców powiatu grójeckiego (60,7%). Poniższy wykres przedstawia zmiany w strukturze mieszkańców powiatu grójeckiego pod względem wieku.



2. MIGRACJA

Jednostka Terytorialna	Zameldowania				Wymeldowania			
	2014	2015	2016	2017	2014	2015	2016	2017
Powiat Grójecki	1218	1046	1038	1106	1156	1019	1002	1018
Belsk Duży	50	66	53	49	80	66	76	61
Błędów	50	40	47	45	63	77	65	80
Chynów	101	100	82	123	87	65	74	72
Goszczyn	24	33	28	16	28	23	44	33
Grójec	481	357	430	357	383	302	325	284
Jasieniec	83	46	47	33	74	47	52	38
Mogielnica	93	89	78	105	110	110	97	108
Nowe Miasto Nad Pilicą	93	77	65	81	118	103	74	103
Pniewy	39	42	53	67	39	35	48	28
Warka	204	196	155	230	174	191	147	211

Należy zauważyć, że największy ruch osób w powiecie wystąpił w latach 2014-2015 – łącznie zameldowało się i wymeldowało odpowiednio 2264 i 2175.



2. PRZEDSIĘBIORCZOŚĆ

Na koniec 2017 r. w rejestrze REGON powiatu grójeckiego zarejestrowanych było 9006 podmiotów gospodarczych. Poniższa tabela przedstawia liczbę podmiotów gospodarczych na przestrzeni kolejnych lat. W powiecie grójeckim przeważają mikro (do 9 pracowników) i małe przedsiębiorstwa przy czym liczba mikroprzedsiębiorstw sukcesywnie rośnie z roku na rok.

Jednostka Terytorialna	Mikro Przedsiębiorstwa			Małe Przedsiębiorstwa		
	2015	2016	2017	2015	2016	2017
Powiat Grójecki	8427	8480	8672	291	291	287
Belsk Duży	437	437	465	16	15	15
Błędów	516	518	527	19	20	19
Chynów	675	674	696	23	23	23
Goszczyn	191	177	178	4	4	4
Grójec	3372	3406	3490	100	100	103
Jasieniec	328	334	325	11	11	10
Mogielnica	526	521	510	23	23	23
Nowe Miasto Nad Pilicą	538	538	540	20	20	19
Pniewy	350	372	379	12	12	12
Warka	1494	1503	1562	63	63	59

Na terenie powiatu grójeckiego działalność prowadzą:

- przedsiębiorcy zatrudniający od 50 do 249 - 44,
- przedsiębiorcy zatrudniający powyżej 250 osób - 4..

3. STOPA BEZROBOCIA

Wg stanu na koniec 2018 r. w Urzędzie zarejestrowanych było 953 bezrobotnych, w tym 518 kobiet.

W porównaniu do 2017 r. liczba bezrobotnych zmniejszyła się o 138 osób.

Prawo do zasiłku wg stanu na dzień 31.12.2018 r. posiadało 160 osób (16,8% ogółu zarejestrowanych bezrobotnych).

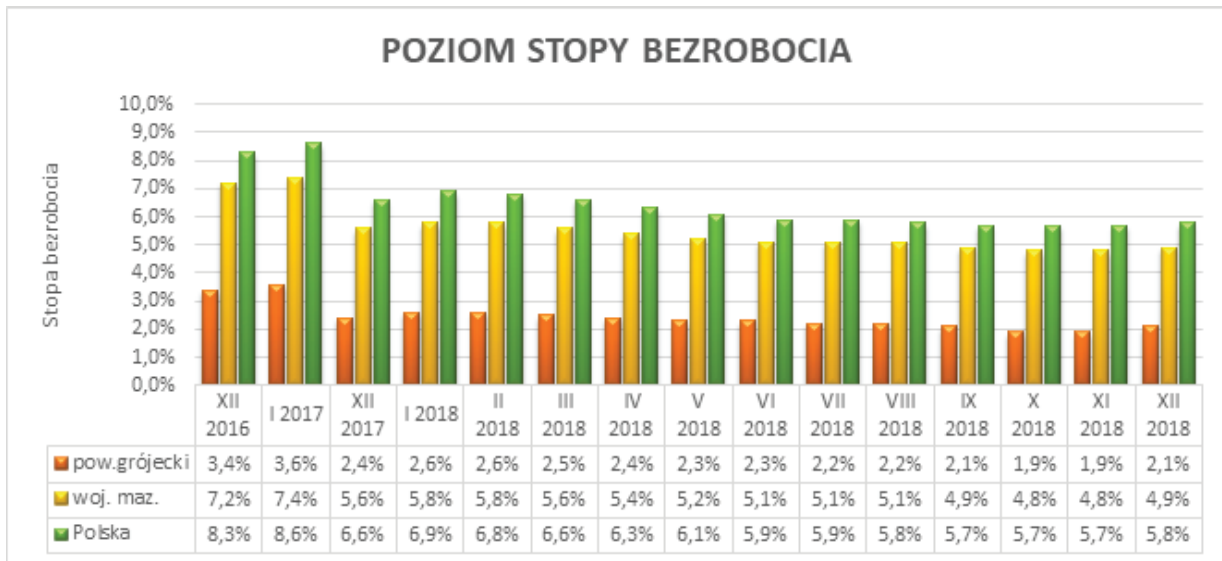
Stopa bezrobocia na 31.12.2018 r. w powiecie grójeckim wynosiła 2,1% i zmalała w porównaniu do ubiegłego roku o 0,3 pp. (w 2017r. wynosiła 2,4%).

Zmiany wysokości stopy bezrobocia w poszczególnych miesiącach obrazuje poniższy wykres wraz



POWIAT GRÓJECKI

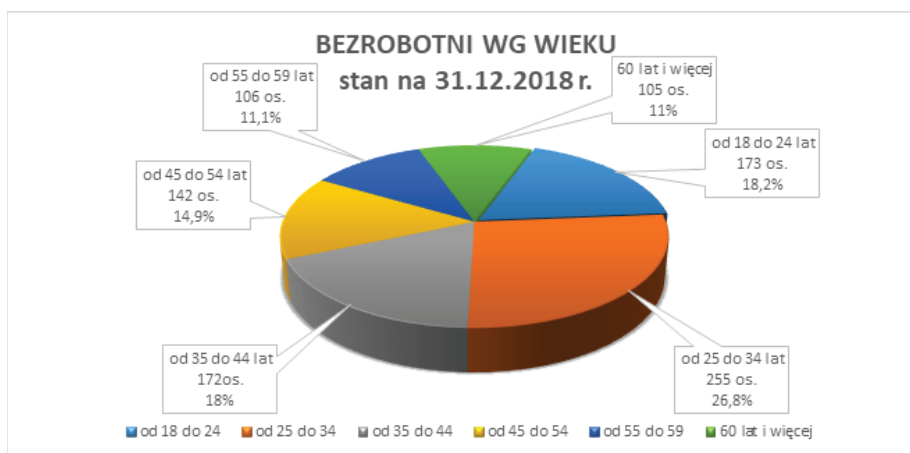
RAPORT 2018



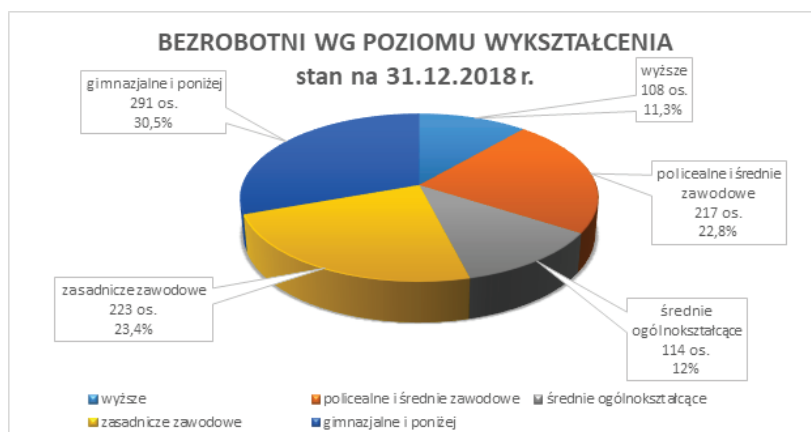
4. STRUKTURA BEZROBOTNYCH

4.1 Wiek bezrobotnych

Poniższy wykres obrazuje podział zarejestrowanych bezrobotnych według grup wiekowych.



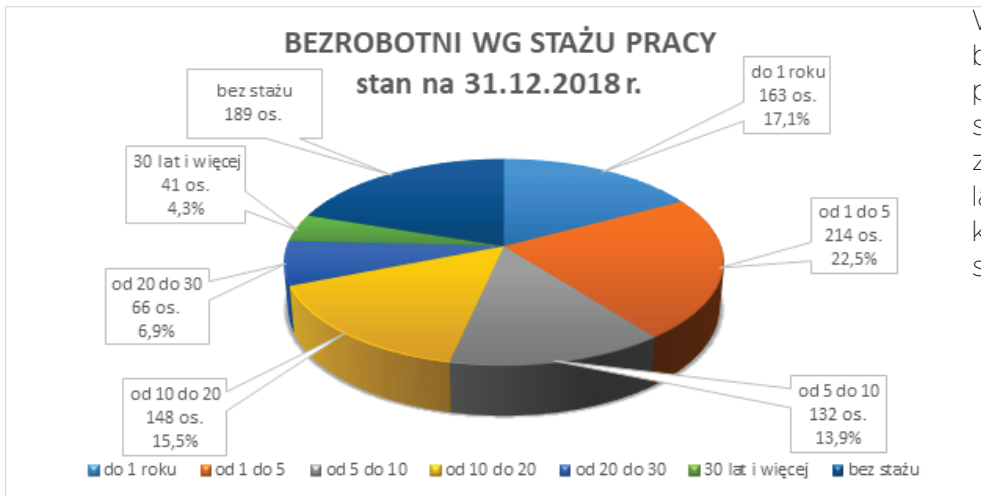
4.2 Wykształcenie bezrobotnych



W 2018 r. najmniej liczną grupą byli bezrobotni z wykształceniem wyższym. Stanowili oni 11,3% ogółu zarejestrowanych bezrobotnych. Najliczniejsza natomiast była grupa z wykształceniem gimnazjalnym i niższym, która stanowiła 30,5% całej populacji bezrobotnych.



4.3 Staż Pracy



W strukturze osób bezrobotnych według stażu pracy największy odsetek stanowiły osoby ze stażem od 1 roku do 5 lat (22,5%), a w następnej kolejności osoby bez stażu (19,8%).

4.4 Wybrane kategorie bezrobotnych

Kategorie bezrobotnych	Stan na 31.12.2018r.	
	Ogółem	Kobiety
Zamieszkali na wsi	586	318
Osoby w okresie do 12 m-cy od dnia ukończenia nauki	56	32
Cudzoziemcy	6	5
Bez kwalifikacji zawodowych	268	144
Bez doświadczenia zawodowego	255	136

Na koniec 2018 r. mieszkańcy terenów wiejskich stanowili 61,8% ogółu zarejestrowanych bezrobotnych. Kobiety zamieszkałe na terenach wiejskich stanowiły 61,4% zarejestrowanych bezrobotnych kobiet.

Znikomy odsetek ogólnej liczby znajdujących się w ewidencji zarejestrowanych bezrobotnych w końcu 2018r. to cudzoziemcy - 0,6%.

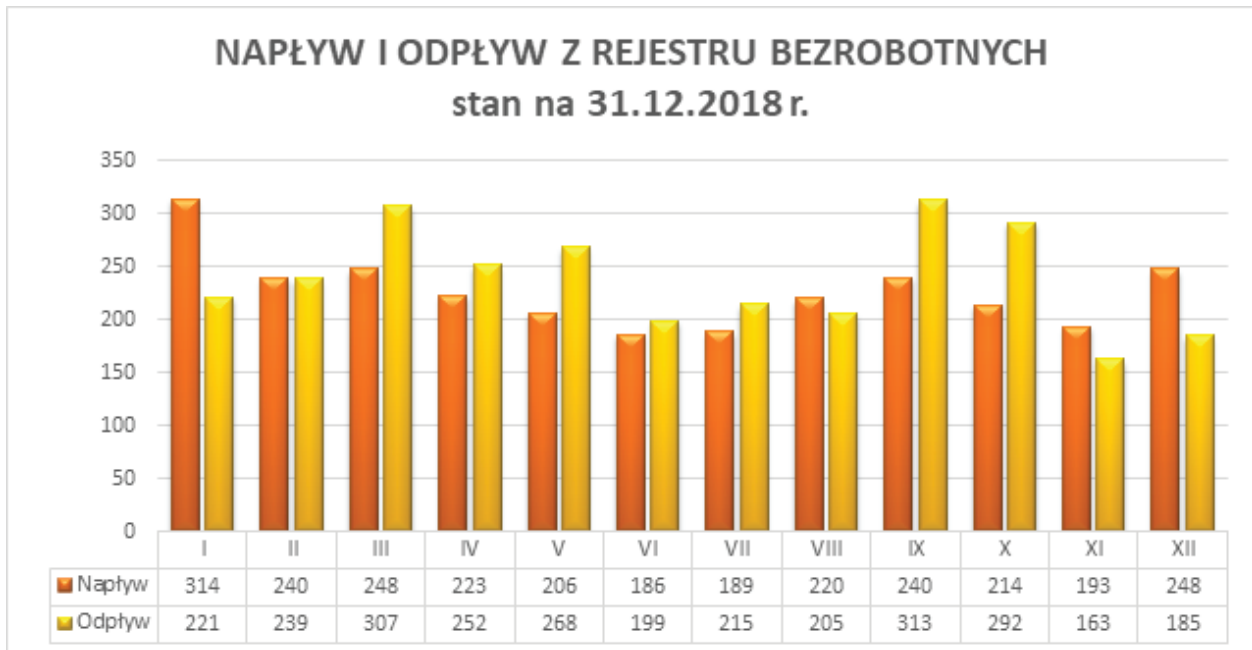
4.5 Osoby w szczególnej sytuacji na rynku pracy

Sytuacja osób	Stan na 31.12.2018r.		% do ogółu zarejestrowanych
	Ogółem	Kobiety	
Do 30 roku życia	305	205	32,0%
Do 25 roku życia	173	110	18,2%
Długotrwale bezrobotni	311	173	32,6%
Powyżej 50 roku życia	291	87	30,6%
Niepełnosprawni	55	23	5,8%



4.6 Fluktuacja bezrobotnych

W 2018 r. zarejestrowało się 2 721 bezrobotnych, natomiast wyrejestrowało 2 859.



Najczęstszą przyczyną wyrejestrowania osób bezrobotnych było podjęcie zatrudnienia (pracy subsydiowanej i niesubsydiowanej) – 1206 osób. W stosunku do roku poprzedniego nastąpił spadek liczby bezrobotnych, które podjęły pracę o 353 osób.



4,7. INFORMACJA O STANIE BEZROBOCIA NA RYNKU PRACY W PUP GRÓJEC - GRUDZIEŃ 2019



	Belsk	Błędów	Chynów	Goszczyn	Grójec	Jasieniec	Mogielnica	N. Miasto	Pniewy	Warka	Razem
BEZROBOTNI OGÓŁEM	43	58	96	27	278	46	83	87	44	191	953
Zmiany w poziomie bezrobocia:											
- stan na koniec poprzedniego m-ca	37	55	101	23	258	41	75	73	45	182	890
- bezrobotni zarejestrowani w m-cu	11	16	13	8	80	15	30	27	7	41	248
- bezrobotni wyrejestrowani w m-cu	5	13	18	4	60	10	22	13	8	32	185
Przyrost (ubytek) bezrobotnych w stosunku do poprzedniego m-ca	6	3	-5	4	20	5	8	14	-1	9	63
% przyrostu (ubytku) bezrobotnych w stosunku do poprzedniego m-ca	16,2%	5,5%	-5,0%	17,4%	7,8%	12,2%	10,7%	19,2%	-2,2%	4,9%	7,1%
STRUKTURA BEZROBOTNYCH:											
- kobiety	28	28	51	13	152	23	48	41	32	102	518
- mężczyźni	15	30	45	14	126	23	35	46	12	89	435
- z prawem do zasiłku	9	5	11	2	53	11	18	13	5	33	160
- bez kwalifikacji zawodowych	11	24	34	6	69	15	20	31	15	43	268
- bez doświadczenia zawodowego	17	19	31	9	66	8	28	24	11	42	255
- cudzoziemcy	0	0	2	0	2	1	0	0	0	1	6
Osoby w szczególnej sytuacji na rynku pracy w tym:	39	49	86	21	228	41	72	74	38	160	808
- osoby do 30 roku życia	22	26	34	11	72	16	32	20	18	54	305
- w tym osoby do 25 roku życia	16	14	18	10	46	8	16	6	11	28	173
- długotrwale bezrobotni	9	13	37	9	89	15	21	42	16	60	311
- powyżej 50 roku życia	8	16	32	5	88	16	27	25	13	61	291
- posiadające co najmniej jedno dziecko do 6 roku życia	13	15	26	1	71	11	21	20	10	41	229
- posiadające co najmniej jedno dziecko niepełnosprawne do 18 roku życia	0	0	1	0	3	0	0	0	0	0	4
- niepełnosprawni	2	1	5	0	23	1	2	5	1	15	55
BEZROBOTNI ZAREJESTROWANI W M-CU SPRAWOZDAWCZYM, W TYM	11	16	13	8	80	15	30	27	7	41	248
- po raz pierwszy	0	3	3	3	10	1	6	3	2	5	36
- po raz kolejny	11	13	10	5	70	14	24	24	5	36	212



4.8 INFORMACJA O STANIE BEZROBOCIA NA RYNKU PRACY W PUP GRÓJEC - GRUDZIEŃ 2019

	Belsk	Błędów	Chynów	Goszczy n	Grójec	Jasieniec	Mogielnica	N. Miasto	Pniewy	Warka	Razem
Bezrobotni wyrejestrowani ogółem	140	174	262	72	921	176	234	220	138	522	2859
z powodu podjęcia pracy, w tym:	57	79	106	29	379	77	80	96	58	231	1192
pracy niesubsydiowanej	49	65	89	24	342	70	74	90	48	206	1057
pracy interwencyjnej	1	2	1	0	7	0	4	1	2	6	24
robót publicznych	0	5	0	1	2	2	0	4	0	0	14
podjęcia działalności gospodarczej	3	3	12	1	18	5	0	2	2	8	54
podjęcia pracy w ramach refundacji kosztów zatrudnienia bezrobotnego	0	4	1	2	2	0	1	0	1	8	19
inne (ref 30-)	4	0	4	1	8	0	1	0	3	3	24
niepotwierdzenia gotowości	32	43	79	16	238	38	77	51	37	143	754
rozpoczęcie stażu w miesiącu sprawozdawczym	15	14	21	10	129	28	26	23	18	54	338
rozpoczęcia prac społecznie użytecznych	2	5	0	2	0	0	0	14	0	6	29
Oferty pracy:											
zgłoszone	400	229	382	38	1254	152	431	113	146	848	3993
Przyuczenie i zmiana kwalifikacji:											
rozpoczęcie szkolenia	8	3	9	2	25	5	2	1	2	7	64
zakończenie szkolenia	7	4	9	3	24	5	1	1	2	7	63
przyuczający się	5	0	1	3	11	1	2	0	1	4	28
osoby które podjęły pracę po szkoleniu	5	3	8	2	21	6	0	2	2	5	54
Bezrobotni	448	682	1393	346	3669	683	1077	1051	604	2344	12297
poszukujący pracy	13	3	2	0	50	15	7	45	2	26	163



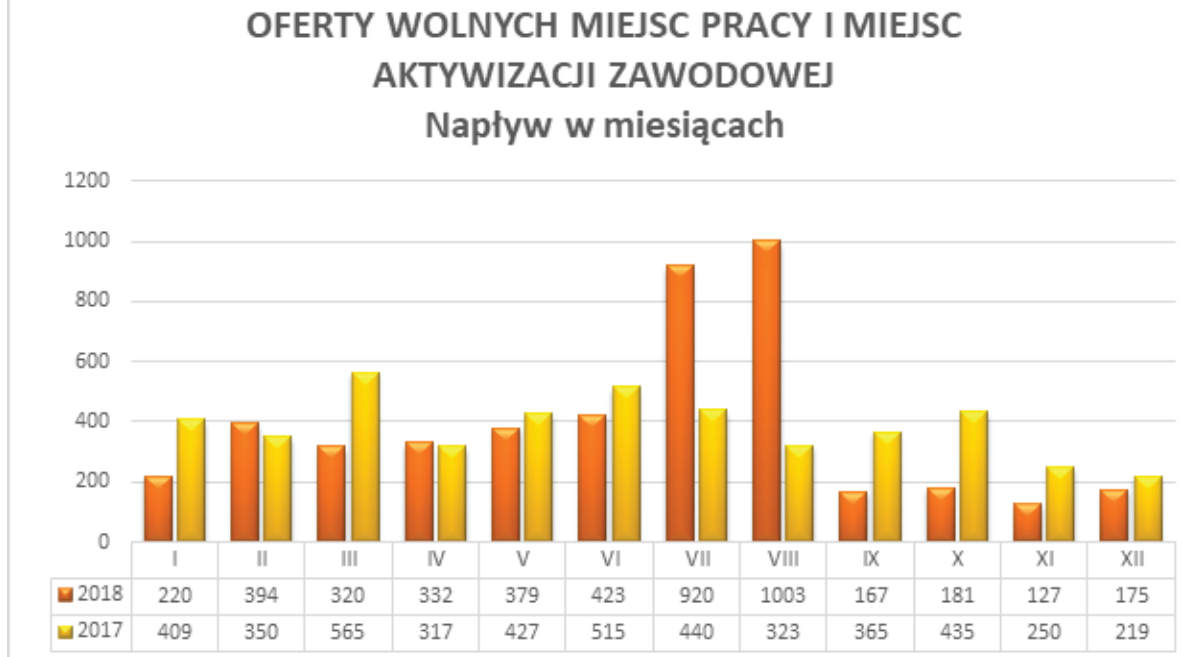
5. USŁUGI RYNKU PRACY

5.1 Pośrednictwo Pracy

W 2018 roku Powiatowy Urząd Pracy w Grójcu posiadał 4 641 ofert pracy i aktywizacji zawodowej

w tym 65 dla osób niepełnosprawnych. Ofert zatrudnienia było 4021 natomiast pozostałych 620 ofert obejmowało staże i prace społecznie – użyteczne.

Napływ wolnych miejsc pracy i miejsc aktywizacji zawodowej w 2017 r. obrotowa poniższy



Analizując napływ wolnych miejsc pracy w roku 2017 i 2018, zauważamy znaczny wzrost liczby ofert pracy w miesiącach – luty, czerwiec, lipiec, sierpień. Przyczyną wzrostu jest realizacja Projektów POWER, RPO WM i zgłaszanych w ramach projektów ofert stażu.

W 2018 r. doradcy klienta nawiązali kontakt z 205 nowymi pracodawcami, podtrzymali kontakt z 420 pracodawcami.

Ponadto doradcy klienta wzięli udział w dyskusji grupowej (metodą „panel ekspercki”) w ramach badania „Barometr zawodów 2019” na podstawie którego szacuje się zapotrzebowanie na zawody w 2019 roku.

Doradcy klienta odnotowali 19 797 wizyt osób bezrobotnych i poszukujących pracy, w efekcie których opracowano Indywidualne Plany Działania dla 1 818 bezrobotnych i poszukujących pracy. W ramach w/w wizyt wydano 1484 skierowania do pracy oraz 637 skierowań na staże, z czego 327 osób ukończyło staż. Ponadto doradcy klienta skierowali 31 osób do odbycia prac społecznie użytecznych.



5.2 Porady Zawodowe

W 2018 roku poradnictwo zawodowe świadczone było w formie:

Forma świadczonej usługi	Ilość osób, które skorzystały z danej formy	
	Ogółem	Zarejestrowani w PUP jako bezrobotni
Porady indywidualne	185	184
Porady grupowe	43	42
Informacje indywidualne	467	467
Informacje grupowe	103	96
Suma	798	789

- Porady indywidualne

Doradcy zawodowi podczas spotkań:

- o badali predyspozycje zawodowe;
- o określali ścieżki zawodowe klientów;
- o dokonywali oceny szans i wiarygodności przedsięwzięć związanych z prowadzeniem działalności gospodarczej;
- o wydawali opinie o zasadności skierowania na szkolenia zawodowe;
- o uzasadniali celowość tworzenia nowych kierunków kształcenia;
- o wydawali skierowania na badania lekarskie, umożliwiające wydanie przez doradcę opinii o przydatności zawodowej do kierunku szkolenia lub pracy;

- Porady grupowe

Spotkania grupowe składały się z:

- o mini wykładu,
- o dyskusji,
- o ćwiczeń,
- o filmu,
- o prezentacji multimedialnej,
- o symulacji rozmów kwalifikacyjnych.

W 2018 roku doradcy, w ramach swych zadań, świadczyli także usługi w postaci:

- Indywidualnej informacji zawodowej,

Najczęściej pojawiająca się tematyka:

- o zasady tworzenia dokumentów aplikacyjnych;
- o metody poszukiwania pracy;
- o sposoby przekwalifikowania się;
- o warunki podejmowania działalności gospodarczej;
- o warunki świadczenia pracy (rodzaje umów);
- o instytucje pomocne w rozwiązywaniu problemów zawodowych;

- Grupowej informacji zawodowej

W ramach grupowej informacji zawodowej zorganizowano 3 spotkania informacyjne na temat „Nowych możliwości aktywizacji osób do 30 r.ż. w świetle Nowelizacji Ustawy o Promocji Zatrudnienia i Instytucjach Rynku Pracy” oraz 7 spotkań na temat „Form wsparcia dla osób bezrobotnych realizowane w Powiatowym Urzędzie Pracy z uwzględnieniem Programu Operacyjnego Wiedza Edukacja Rozwój 2014-2020”.

Poradnictwo zawodowe dla uczniów szkół podstawowych i ponadgimnazjalnych oraz osadzonych w Areszcie Śledczym

W 2018 roku realizowano usługi doradcze dla szkół podstawowych, ponadgimnazjalnych, oraz osadzonych w Areszcie Śledczym w Grójcu.



POWIAT GRÓJECKI

RAPORT 2018

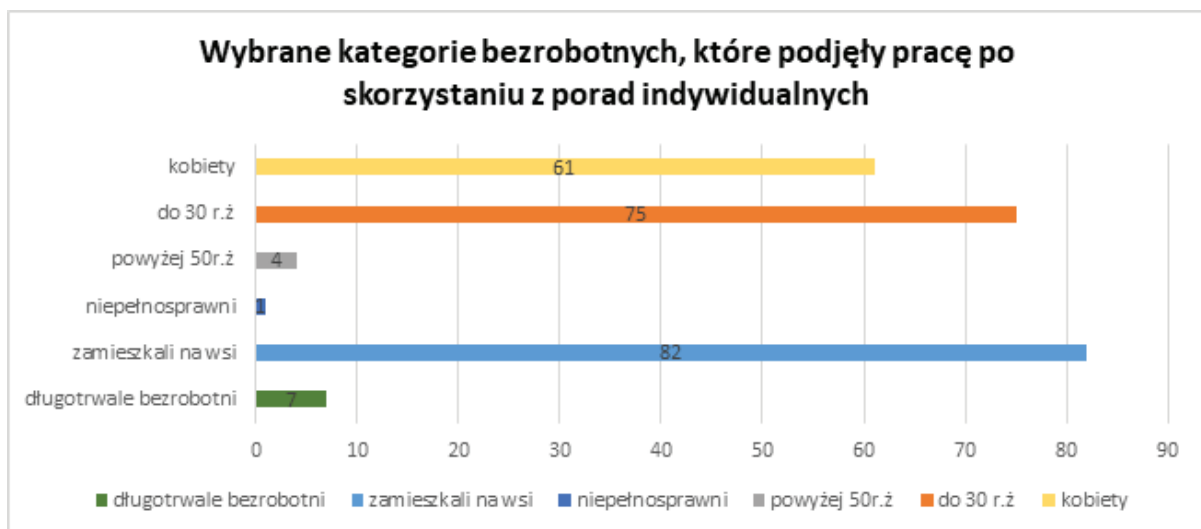
Osoby niezarejestrowane, korzystające z grupowej informacji zawodowej

Nazwa Placówki	Liczba spotkań	Liczba uczestników
ZSP Jasieniec	4	81
Centrum Kształcenia Ustawicznego w Nowej Wsi	2	75
Publiczna Szkoła Podstawowa w Bikówku	1	17
Publiczna Szkoła Podstawowa w Belsku Dużym	2	46
Areszt Śledczy w Grójcu	1	14
Suma	10	233

Efektywność działań poradnictwa zawodowego.

W wyniku działań podjętych w zakresie poradnictwa zawodowego 58 osób zostało skierowanych na szkolenia zawodowe, umożliwiające pozyskanie dodatkowych kwalifikacji i uprawnień, zwiększając szanse na znalezienie pracy. 117 klientów doradcy zawodowego powróciło na rynek pracy podejmując zatrudnienie, samozatrudnienie lub inną pracę zarobkową, w tym 54 osoby skorzystały z jednorazowych środków na założenie własnej firmy.

Faktyczny efekt działań będzie możliwy do określenia w II kwartale 2018 r.





6. INSTRUMENTY RYNKU PRACY

6.1 Formy aktywizacji zawodowej bezrobotnych
i limity środków wydatkowanych w 2018 r.

Lp	Forma aktywizacji	Łączny limit na aktywne formy	Kwota Funduszu Pracy wydatkowana na aktywizację w 2018r.	Liczba uczestników w programu	Liczba uczestników kończących program
1.	Szkolenia	183.700,00	176.790,51	64	63
2.	Prace interwencyjne	147.300,00	142.108,52	47	26
3.	Roboty publiczne	150.000,00	148.665,75	17	16
4.	Prace społecznie użyteczne	34.000,00	33.775,44	28	28
5.	Staże	2.576.840,00	2.568.183,20	444	362
6.	Środki na podjęcie działalności gospodarczej	1.271.400,00	1.271.400,00	54	54
7.	Refundacja kosztów wyposażenia i doposażenia stanowisk pracy	441.000,00	441.000,00	19	19
8.	Refundacja wynagrodzeń do 30 roku życia	2.237.900,00	2.224.762,10	260	129
9.	Inne wydatki w tym: - refundacja kosztów przejazdu, zakwaterowania -koszty badań bezrobotnych	170,00	164,30	6	6
		90,00	90,00	2	2
10.	Dofinansowanie do wynagrodzeń 50 PLUS	X	X	1	1
Ogółem		7.042.400,00	7.006.939,82	942	706

Osiągnięte wskaźniki efektywności w skali kraju:

- wskaźnik zatrudnieniowy 81,98%

- wskaźnik kosztowy 11 520,54 zł

Wskaźniki efektywności uzyskane przez Powiatowy Urząd Pracy:

- wskaźnik zatrudnieniowy 87,02%

- wskaźnik kosztowy 11 128,53 zł

PUP w Grójcu osiągnął wyższy wskaźnik zatrudnieniowy niż w skali kraju zaś wskaźnik zatrudnienia kosztowego osiągnięto na poziomie niższym niż wskaźnik krajowy (tzn. wydano mniej na aktywizację jednego bezrobotnego).



POWIAT GRÓJECKI

RAPORT 2018

W ramach środków Funduszu Pracy pozyskanych z Rezerwy Ministra w roku 2018 realizowano następujące programy:

Program staży w placówkach Agencji Restrukturyzacji i Modernizacji Rolnictwa

	Forma aktywizacji	Liczba uczestników	Kwota wydatkowana w zł
1	Staże	2	15.400,00
RAZEM		2	15.400,00

W ramach programu w Biurze Terenowych w Agencji Restrukturyzacji i Modernizacji Rolnictwa w Grójcu staż odbywały 2 osoby. Na powyższe zadanie wydatkowano kwotę 15.400,00 zł Program realizowany był w okresie od 01.05.2018 r. do 31.12.2018 r. Jedna osoba po zakończeniu stażu podjęła zatrudnienie w innej firmie.

Program aktywizacji zawodowej bezrobotnych zamieszkujących tereny wiejskie

	Forma aktywizacji	Liczba uczestników	Kwota wydatkowana w zł
1	Staże	87	335.400,00
2	Jednorazowe środki na podjęcie działalności gospodarczej	19	457.700,00
3	Refundacja kosztów wyposażenia i doposażenia stanowisk pracy	5	115.000,00
4	Szkolenia	31	41.700,00
5	Prace interwencyjne	7	13.300,00
RAZEM		149	963.100,00

okres realizacji programu 01.07.2018 r. – 31.03.2019 r.
Finansowanie programu po 31 grudnia 2018 r. odbywa się ze środków limitu FP naliczono algorytmem na rok 2019.

Program regionalny „Mazowsze 2018 – Rezerwa”

Program realizowany na podstawie porozumienia zawartego z Wojewódzkim Urzędem Pracy w Warszawie skierowany do bezrobotnych zamieszkujących na wsi.

	Forma aktywizacji	Liczba osób objętych wsparciem	Kwota wydatkowana w zł
1	Szkolenia	10	53.000,00
2	Staże	66	398.600,00
3	Jednorazowe środki na podjęcie działalności gospodarczej	3	72.000,00
4	Roboty publiczne	10	110.000,00
5	Prace interwencyjne	13	50.000,00
6	Refundacja kosztów wyposażenia i doposażenia stanowisk pracy	8	192.000,00
RAZEM		110	875.600,00

Okres realizacji programu 28.03.2018 r. – 31.12.2018 r.



7. PROJEKTY WSPÓŁFINANSOWANE Z EUROPEJSKIEGO FUNDUSZU SPOŁECZNEGO

7.1 Program operacyjny Wiedza, Edukacja, Rozwój 2014-2020

Oś priorytetowa: I. Osoby młode na rynku pracy

Działanie: 1.1 Wsparcie osób młodych pozostających bez pracy na regionalnym rynku pracy

Poddziałanie: 1.1.1 Wsparcie udzielane z Europejskiego Funduszu Społecznego

Tytuł projektu: „Aktywizacja osób młodych pozostających bez pracy w powiecie grójeckim (III)”

1. Okres realizacji projektu: od 01.01.2018 r. do 31.12.2019 r.

2. Wartość projektu ogółem: - 2.119.113,99 zł

3. Wartość projektu w 2018 r.: - 1.122.961,00 zł

W tym:

- koszty bezpośrednie (na aktywizację bezrobotnych) – 1.094.611,47 zł

4. Uczestnikami projektu są os. młode 18-29 lat, które nie pracują, nie uczestniczą w kształceniu i szkoleniu (tzw. młodzież NEET).

5. Liczba uczestników projektu ogółem 169 osób, w tym w roku 2018 - 95 osób.

Realizacja projektu w roku 2018:

L.P.	Formy wsparcia	Liczba uczestników	Kwota wydatkowana w zł
1.	Pośrednictwo pracy	80	0,00
2.	Poradnictwo zawodowe	15	0,00
3.	Jednorazowe środki na podjęcie działalności gospodarczej	10	240.000,00 zł
4.	Szkolenia	5	30.000,00 zł
5.	Staża	80	824.611,47 zł
RAZEM – koszty bezpośrednie		95*	1.094.611,47 zł
KOSZTY POŚREDNIE			28.350,43 zł
OGÓŁEM WARTOŚĆ PROJEKTU			1.122.961,90 zł

*nie wlicza się liczby uczestników form bezkosztowych tj. pośrednictwa i poradnictwa

7.2 Regionalny Program Operacyjny Województwa Mazowieckiego na lata 2014-2020

Oś priorytetowa: I. Rozwój rynku pracy

Działanie: 8.1 Aktywizacja zawodowa osób bezrobotnych przez PUP – projekty pozakonkursowe

Tytuł projektu: „Aktywizacja osób w wieku 30 lat i powyżej pozostających bez pracy w powiecie grójeckim (II)”

1. Okres realizacji projektu: od 01.01.2017 r. do 31.12.2018r.

2. Wartość projektu ogółem: 2.431.751,98 zł

3. Wartość projektu 2018 r.: 816.036,36 zł

W tym:

- koszty bezpośrednie (dot. aktywizacji bezrobotnych) 800.820,77 zł

- koszty pośrednie (dot. zatrudnienia pracownika do obsługi projektu) 15.215,59 zł

4. Grupa docelowa projektu – osoby w wieku 30 lat i powyżej pozostające bez pracy w powiecie grójeckim ze szczególnym uwzględnieniem kobiet, osób o niskich kwalifikacjach, osób z niepełnosprawnościami, osób długotrwale bezrobotnych.

5. Liczba uczestników projektu ogółem 221 osób, w tym w roku 2018 – 78 osób.

6. Formy wsparcia realizowane w projekcie:



POWIAT GRÓJECKI

RAPORT 2018

Realizacja projektu w roku 2018:

L.P.	Formy wsparcia	Liczba uczestników	Kwota wydatkowana w zł
1.	Pośrednictwo pracy	57	0,00
2.	Poradnictwo zawodowe	21	0,00
3.	Jednorazowe środki na podjęcie działalności gospodarczej	16	384.000,00 zł
4.	Szkolenia	5	30.500,00 zł
5.	Staże	57	386.320,77 zł
RAZEM – koszty bezpośrednie		78*	800.820,77 zł
KOSZTY POŚREDNIE			15.215,59 zł
OGÓŁEM WARTOŚĆ PROJEKTU			816.036,36 zł

*nie wlicza się liczby uczestników form bezkosztowych tj. pośrednictwa i poradnictwa

8. ZASADY ZATRUDNIANIA CUDZOZIEMNCÓW

W dniu 1 stycznia 2018 r weszła w życie ustawa z dnia 20 lipca 2017 r. o zmianie ustawy o promocji zatrudnienia i instytucjach rynku pracy oraz niektórych innych ustaw. Zmiany do Ustawy miały na celu wdrożenie do polskiego porządku prawnego postanowień dyrektywy Parlamentu Europejskiego i Rady 2014/36/UE z dnia 26 lutego 2014 r. w zakresie:

- Oświadczeń o powierzeniu wykonywania pracy cudzoziemcowi
- Zezwolenia na pracę sezonową

Warunkiem powierzenia pracy cudzoziemcowi w Polsce jest uzyskanie odpowiedniego zezwolenia oraz legalny pobyt cudzoziemca na terytorium Rzeczypospolitej Polskiej.

Oświadczenie o powierzeniu wykonywania pracy cudzoziemcowi jest składane przez podmiot powierzający wykonywanie pracy, w celu wpisu oświadczenia do ewidencji oświadczeń. Oświadczenie wpisane przez Powiatowy Urząd Pracy do ewidencji oświadczeń uprawnia cudzoziemca do wykonywania pracy bez obowiązku posiadania zezwolenia na pracę, jeżeli praca wykonywana jest na warunkach określonych w tym oświadczeniu przez 6 miesięcy w ciągu kolejnych 12 miesięcy Powiatowy urząd pracy właściwy ze względu na siedzibę lub miejsce stałego pobytu podmiotu powierzającego wykonywanie pracy cudzoziemcowi, wpisuje oświadczenie o powierzeniu wykonywania pracy cudzoziemcowi do ewidencji oświadczeń, jeżeli:

- cudzoziemiec, któremu zostanie powierzona praca jest obywatelem Republiki Armenii, Republiki Białorusi, Republiki Gruzji, Republiki Mołdawii, Federacji Rosyjskiej lub Ukrainy, oraz
- praca cudzoziemca nie jest związana z działalnością sezonową

O zezwolenie na pracę sezonową występuje pracodawca do właściwego starosty (powiatowego urzędu pracy). Zezwolenie na pracę sezonową wydaje starosta właściwy ze względu na siedzibę lub miejsce zamieszkania podmiotu powierzającego wykonywanie pracy cudzoziemcowi na okres nie dłuższy niż 9 miesięcy w roku kalendarzowym. Zezwolenie na pracę sezonową może być wydane dla obywateli wszystkich państw spoza Unii Europejskiej i Europejskiego Obszaru Gospodarczego. Zezwolenie wydaje się, jeśli cudzoziemiec ma wykonywać pracę w zakresie działalności bezpośrednio związanych z rolnictwem, leśnictwem, łowiectwem i rybactwem lub zakwaterowaniem i usługami gastronomicznymi.

W roku 2018 Powiatowy Urząd Pracy w Grójcu biorąc pod uwagę konieczność usprawnienia obsługi pracodawców przyjmował wyłącznie wnioski o wydanie zezwolenia na pracę sezonową

9. REHABILITACJA ZAWODOWA

W ramach środków PFRON w roku 2018 na staż skierowano 8 osób niepełnosprawnych. Staże trwały około 6 m-cy. Wydatkowano kwotę 49.897,84 zł. Po zakończeniu stażu 4 osoby podjęły zatrudnienie.



POWIAT GRÓJECKI

RAPORT 2018

10. KRAJOWY FUNDUSZ SZKOLENIOWY

W ramach rezerwy Krajowego Funduszu Szkoleniowego zgodnie z ustalonymi przez Radę Rynku Pracy priorytetami środki przeznaczone były w pierwszej kolejności na:

- wsparcie kształcenia ustawicznego w zidentyfikowanych w danym powiecie lub województwie zawodach deficytowych,
- wsparcie kształcenia ustawicznego osób po 45 roku życia.

O środki z KFS ubiegać się może pracodawca, który zamierza inwestować w podnoszenie swoich kompetencji lub kompetencji swoich pracowników.

W 2018 r. podpisano 58 umów o kształcenie ustawiczne pracowników i pracodawców, w ramach których z kształcenia ustawicznego skorzystało 254 osoby. W ramach środków KFS sfinansowano koszty kształcenia ustawicznego na łączną kwotę 564.193,29 zł. Średni koszt szkolenia finansowany z KFS przypadający na 1 uczestnika wynosi 2.221,23 zł.

11. ZEZWOLENIA NA PRACĘ DLA CUDZOZIEMCÓW

Do Powiatowego Urzędu Pracy w Grójcu w 2018 roku przez portal praca.gov.pl wpłynęło 56 219 wniosków o wydanie zezwolenia na pracę sezonową oraz 8 552 oświadczenia podmiotu o zgłoszeniu się cudzoziemca w celu wykonywania pracy sezonowej, w tym złożonych i wczytanych do systemu zostało 49 767 wniosków o wydanie zezwolenia na pracę sezonową cudzoziemca na terytorium Rzeczypospolitej Polskiej i 7 226 oświadczeń o zgłoszeniu się cudzoziemca w celu wykonywania pracy sezonowej.

Urząd wydał 46 317 decyzji dotyczących pracy sezonowej cudzoziemców i 27 167 zaświadczeń o wpisie wniosku do ewidencji wniosków w sprawie pracy sezonowej.

Wnioski o wydanie zezwolenia na pracę sezonową zarejestrowane zostały dla Obywateli:

- Ukrainy – 49 470 wniosków
- Gruzji – 8 wniosków
- Mołdowy – 59 wniosków
- Białorusi – 84 wnioski
- Rosji – 18 wniosków
- Nepalu – 21 wniosków
- Tadżykistanu - 46 wniosków
- Bangladeszu – 1 wniosek
- Indie – 54 wnioski
- Wietnam – 4 wnioski
- Azerbejdżanu – 2 wnioski

W 2018 roku Powiatowy Urząd Pracy w Grójcu zarejestrował 6 522 oświadczenia o powierzeniu wykonywania pracy cudzoziemcom, w tym cudzoziemcom z:

- Ukrainy – 6231 oświadczeń
- Gruzji – 16 oświadczenia
- Mołdowy – 141 oświadczeń
- Białorusi – 113 oświadczeń
- Rosji – 13 oświadczeń

W grudniu 2017r. i w I kwartale 2018r. przeprowadzono ponad 30 szkoleń wśród pracodawców z terenu powiatu grójeckiego w zakresie nowych przepisów dotyczących zezwoleń na prace sezonową. Szkolenia były prowadzone na terenie poszczególnych gmin powiatu grójeckiego.



POWIAT GRÓJECKI

RAPORT 2018

12. STRUKTURA WYDATKÓW

1. Fundusz Pracy

W 2018 roku wydatkowano z Funduszu Pracy ogółem 10 358 453,69 zł 100%

w tym:

- wydatki na zasiłki dla bezrobotnych 2 236 165,05 zł 21,6%
- wydatki na aktywne formy przeciwdziałania bezrobociu 7 043 938,97 zł 68,0%
- w tym: realizacja projektu w ramach POWER 1 111 820,02 zł 10,7%
- realizacja projektu w ramach RPO 812 698,90 zł 7,8%
- dodatki aktywizacyjne 87 813,40 zł 0,9%
- Krajowy Fundusz Szkoleniowy 564 193,29 zł 5,4%
- pozostałe wydatki 426 342,98 zł 4,1%

2. Wydatki budżetowe Urzędu w 2018 r.

Składki na ubezpieczenie zdrowotne dla osób bez prawa do zasiłku – 647 554,43 zł.

Miesięczna składka jest niepodzielna i wynosiła od 1.01.2018 r. do 31.05.2018 r. - 58,73 zł. za osobę, natomiast od 1.06.2018r. do 31.12.2018r. wynosi 59,91 za osobę.

W 2018 r. zapłacono 10 912 składek co średnio miesięcznie wynosi 910 osób bezrobotnych bez prawa do zasiłku podlegającym ubezpieczeniu zdrowotnemu.

3. Wpłaty z opłat za zezwolenia na pracę sezonową dla cudzoziemców oraz wpłaty dotyczące oświadczeń o powierzeniu pracy cudzoziemcowi w 2018r.

W 2018r. Urząd uzyskał wpłaty za wydanie zezwolenia na pracę sezonową w wysokości 1 477 295 zł oraz za oświadczenia o zamiarze powierzenia pracy cudzoziemcom w wysokości 214 350 zł. Razem wpłaty w 2018r. wyniosły 1 691 645 zł, które zostały przekazane do Starostwa, 50% tej kwoty tj. 845 822 zł stanowi dochód powiatu.

13. WSPÓŁPRACA W ZAKRESIE WYMIANY DANYCH

Powiatowy Urząd Pracy w Grójcu w 2018 roku kontynuował współpracę z 10 Ośrodkami Pomocy Społecznej oraz 3 Urzędami Gminy z terenu powiatu grójeckiego udostępniając w sposób dwukierunkowy dane dotyczące wspólnych beneficjentów poprzez Samorządową Elektroniczną Platformę Informacyjną oraz rozpoczął współpracę z Komendą Powiatową Policji w Grójcu.

W kwietniu 2018r. decyzją Szefa Urzędu do Spraw Cudzoziemców wyrażono zgodę na udostępnienie Powiatowemu Urzędowi Pracy w Grójcu danych przetwarzanych w krajowym zbiorze rejestrów, ewidencji i wykazu w sprawach cudzoziemców za pomocą urządzeń telekomunikacyjnych w zakresie wykazu cudzoziemców, których pobyt na terytorium RP jest niepożądany.

W dniach od 19 do 21 czerwca 2018r. polskie publiczne służby zatrudnienia gościły zagranicznych asesorów w ramach programu Benchlearning sieci Europejskich Publicznych Służb Zatrudnienia. Zespół oceniający składał się z sześciu osób: trzech przedstawicieli PSZ (z Belgii, Chorwacji i Danii), przedstawiciela Komisji Europejskiej oraz dwóch ekspertów z ICON-Institute. Program trzydniowej wizyty obejmował spotkania z kadrą kierowniczą i pracownikami z Ministerstwa Rodziny, Pracy i Polityki Społecznej, wizytę w Wojewódzkim Urzędzie Pracy w Warszawie oraz dwóch powiatowych urzędach pracy w Wołominie i Grójcu. Podstawą wizyty była samoocena polskich PSZ przeprowadzona przed przyjazdem asesorów. Asesorzy przeanalizowali wszystkie aspekty funkcjonowania PSZ, a następnie określili mocne i słabe strony oraz wskazali możliwe kierunki zmian.



14. WARUNKI PRACY

W 2018 r. w związku ze zmianą przepisów dotyczącą zatrudniania cudzoziemców na terytorium Rzeczypospolitej Polskiej udostępnione zostały na parterze budynku Urzędu (wcześniej odbywała się tu obsługa bezrobotnych) oraz w korytarzu na I piętrze dodatkowe stanowiska pracy ds. zatrudniania Cudzoziemców. W związku z powyższym do sutereny budynku przeniesiono również stanowiska pracy zajmujące się rejestracją osób bezrobotnych i poszukujących pracy oraz obsługą pracodawców.

Z uwagi na ograniczone warunki lokalowe część zasobów archiwalnych jest przechowywana w zewnętrznym archiwum – posiadane dotychczas pomieszczenia są znacznie niewystarczające. Dotyczy to również braku powierzchni dla zatrudnionych pracowników realizujących zadania statutowe Urzędu.

15. ZATRUDNIENIE W PUP

W Powiatowym Urzędzie Pracy wg stanu na koniec okresu sprawozdawczego zatrudnionych ogółem było 43 osoby, z czego:

- w ramach środków budżetowych – 42 osób, w tym z FP (6%) – 14 osób;
- w ramach środków Europejskiego Funduszu Społecznego – 1 osoba;

Struktura zatrudnienia		Ogółem	Wykształcenie				Staż pracy w służbach zatrudnienia				
			wyższe	policealne i średnio zawodowe	średnie ogólnokształcące	zawodowe	do 1 roku	1-5 lat	5-10 lat	10-20 lat	20 lat i więcej
Zatrudnieni	ogółem	43	30	10	1	2	7	10	8	12	6
	kobiety	38	27	9	1	1	5	10	7	11	5

Struktura zatrudnienia		Zatrudnienie w poszczególnych referatach						
		Aktywizacji Rynku Pracy	Centrum Aktywizacji Zawodowej	Ewidencji i Świadczeń	Do spraw Cudzoziemców	Organizacyjno-administracyjny	Finansowo-Księgowy	Dyrektor i Z-ca
Zatrudnieni	ogółem	6	8	6	12	6	3	2
	kobiety	6	8	5	10	5	3	2